

MADE
IN
GERMANY

Besser Arbeiten Besser Leben



Durch ergonomisches Arbeiten
ein besseres Leben.



★★★★★
Stars
24/25
TOP Produkte - TOP Preise

Unsere ANKE® Stars

Werkbänke

Seiten

4



LIFT - höhenverstellbare Werkbänke

5



Systemarbeitsplatz Serie LIFT

8



Kastenwerkbank Serie V

10



Werkbank „Hybrid“

11



Montagewerkbank VM/VX

12



Werkbänke Serie V^{Plus} 21 HE

14



Kombiwerkbanken Serie V

15



Kastenwerkbanken Serie E

16



Schubladen- & Thekenschränke

17



Individuelle Arbeitsplatzplanung

18



Schubladeneinteilungsmaterial

22



Schwerlastschränke

24



Schwerlastschränke Jumbo Breite

26



Modulares Schranksystem

30



Universalwerkbanken

31



Hobelbänke

WORAUF
WARTEST DU?

WERDE
FOLLOWER



MADE
IN
GERMANY



Sitzend oder stehend - ergonomisch arbeiten -

auf Mensch
und Arbeit
zugeschnitten

ANKE

Ergonomisch
Arbeiten.
Besser Leben.



Hydraulische
Höhenverstellung
- Handkurbel -



Hydraulische
Höhenverstellung
- elektromotorisch -



Mechanische
Höhenverstellung



Manuell verstellbare
VK-Stahlrohrfüße

- mit unseren LIFT-Arbeitstischen zum Erfolg
- individuelle Arbeitshöhen
- Grundsolide Qualität
- Systematisch ausbaubar

**Sinnvolle
Investition in die
Gesundheit und
Zufriedenheit Ihrer
Mitarbeiterinnen
und Mitarbeiter.**



LIFT - Werkbänke

Elektromotorische
Höhenverstellung
von 740 bis 1140 mm



Mit der robusten **Werkbank LIFT** haben Sie auf Knopfdruck immer die richtige Arbeitshöhe für ergonomisches Arbeiten. Die aussteifende Rückwand sorgt dabei stets für einen festen Stand, ermöglicht solides Arbeiten und schafft Raum, um z. B. einen Rollcontainer unter dem Tisch zu „parken“. An einer Steuerung können bis zu 3 Beine angeschlossen werden. Durch die Synchronschaltung von maximal 4 Steuerungen können bis zu 12 Beine synchron betrieben werden. Das System eignet sich daher ideal um ganze Arbeitsbereiche synchron in der Höhe anzupassen (vgl. Anwendungsbeispiel)

ANKE **Stars 24/25**



Anwendungsbeispiel:
Übereckanlage LIFT mit Systemaufbau

**Schubladinnenmaß:
500 x 540 mm; BxT**

Schubladeneinteilungsmaterial siehe Seite 18

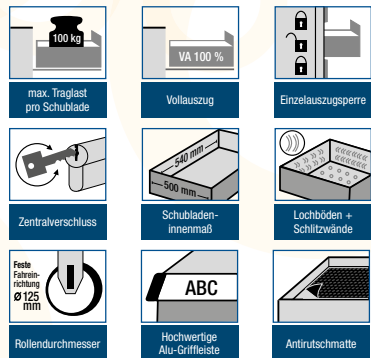
Arbeitsplatte: Original ANKE Buche-Massiv Platte 40 mm, Tiefe 800 mm,
Höhenverstellung: elektromotorisch betriebenes Spindelhubsystem, **Hubkraft pro Hubsäule: 300 kg, Hubkraft gesamt: 600 kg,** (bei flächenverteilter Last), Hubbereich 400 mm, von 740 mm bis 1140 mm.

Die Hubkraft des System LIFT bietet genügend Reserven für Unterbauschränke/Werkbankaufbauten.

Standardfarbkombination (wie abgebildet):

Gehäuse: **RAL 7035** Front: **RAL 5010**

Serienausstattung:



Zubehör



Scherblech (1 Paar, bestehend aus Ausführung links + rechts)

Art.Nr. 405.601 € **94,40**

1500 mm



Art.Nr. 405.200 € **2.572,00**

2000 mm



Art.Nr. 405.300 € **2.660,00**

2800 mm



Art.Nr. 405.400 € **3.879,00**

Modell 17 V



3 Schubladen
90, 90, 180 mm

Art.Nr. 450.003 € **691,30**

Modell 18 V



3 Schubladen
90, 120, 150 mm

Art.Nr. 450.004 € **678,50**

Modell 19 V



3 Schubladen
120, 120, 120 mm

Art.Nr. 450.005 € **678,60**

Modell 501/521 VL



2 Schubladen 90, 180 mm

1500 mm	2000 mm
Art.Nr. 405.210 € 3.103,00	Art.Nr. 405.310 € 3.190,00

Modell 502/522 VL



3 Schubladen 60, 90, 120 mm

1500 mm	2000 mm
Art.Nr. 405.240 € 3.185,00	Art.Nr. 405.340 € 3.272,00

Modell 603/623 VL



3 Schubladen 90, 90, 180 mm

1500 mm	2000 mm
Art.Nr. 405.270 € 3.229,00	Art.Nr. 405.370 € 3.316,00

Modell 801 VL



3 Schubladen 180, 180, 360 mm

1500 mm
Art.Nr. 405.500 € 3.441,00

Modell 802 VL



4 Schubladen 90, 90, 180, 360 mm

1500 mm
Art.Nr. 405.501 € 3.565,00

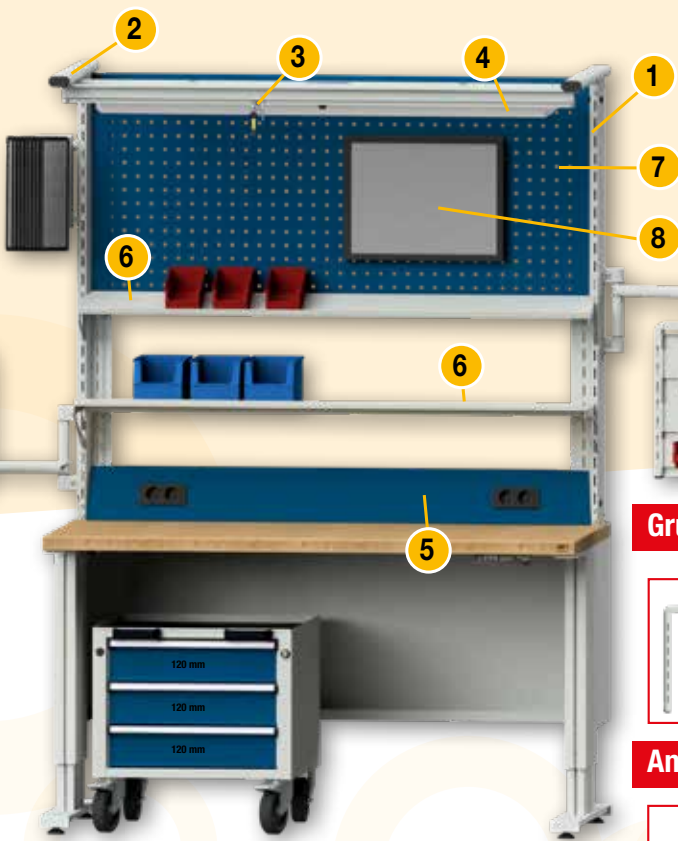
Modell 803 VL




4 Schubladen 120, 120, 120, 360 mm

1500 mm
Art.Nr. 405.502 € 3.553,00

System- arbeitsplatz Serie LIFT



Grundrahmen mit 3-fach Gelenkarm



Grundrahmen

mit Ausstanzungen im 50 mm Raster für Anbauelemente.
Frei positionierbar an Aufbaustütze im 50 mm Raster.
Abmessung: 670 x 40 x 435 mm (BxTxH)

Art.Nr. €
960.721 409,40


Anbauelemente für Grundrahmen mit 3-fach Gelenkarm



Neigbares Ablagetablar

625 x 410 x 25 mm (BxTxH),
bestückbar z. B. mit 2 Eurobehältern
400 x 300 x 120 mm (BxTxH)


Art.Nr. €
960.716 63,20



Lochwand mit 10 mm Quadratlochung

38 mm Achsabstand, 650 x 400 mm (BxH)

Art.Nr. €
960.712 45,40



Halteschiene für Sichtlagerkästen (1 Stk.)

615 x 80 mm (BxH), max. 3 Schienen pro Seite
(vgl. Abb.), jeweils bestückbar mit Sichtlagerkästen

Art.Nr. €
960.714 32,00 Preis ohne Sichtlagerkästen



Schrägablage (1 Stk.)

650 x 150 mm (BxT), 20° Neigung
(max. 2 Schrägablagen pro Seite)

Art.Nr. €
960.713 46,70 Preis ohne Sichtlagerkästen

	1500 mm	2000 mm
--	---------	---------

	Art.Nr.	€	Art.Nr.	€
1 Aufbaustützen ANKE CONNECT® (1 Paar), Höhe über Arbeitsplatte 1200 mm	960.910	266,90	960.910	266,90
1 Aufbaustützen ANKE CONNECT® (1 Paar), Höhe über Arbeitsplatte 800 mm (ohne Abbildung)	960.900	221,00	960.900	221,00
2 Ausleger (1 Paar), Auskragung 470 mm	960.701	136,90	960.701	136,90
3 Geräteträgerschiene	960.940	95,30	960.941	113,60
4 LED Systemleuchte (Länge 1045 mm) 24V/48 Watt; tageslichtweiß 5200-5700 K; inkl. Montageschiene	960.952	562,50	960.953	568,00

Energiekanal fertig verdrahtet, bestückt mit:

5 2 x Doppelsteckdose 230 V, 10/16 A, 2-polig (siehe Abbildung)	970.053	283,30	970.054	298,50
5 1 x Doppelsteckdose 230 V, 10/16 A, 2-polig; 2 x Schnellkupplung Druckluft (ohne Abbildung)	970.063	353,50	970.064	375,60
6 Ablage 160 mm; neigungsverstellbar 0°/10°/20°	960.826	96,60	960.827	119,00
6 Ablage 250 mm; neigungsverstellbar 0°/10°/20°	960.842	117,90	960.843	139,10
Einhängewanne 250 mm (ohne Abbildung)	960.845	124,70	960.846	155,10
7 Systemlochwand 400 mm hoch	960.937	108,30	960.942	140,70
7 Systemlochwand 650 mm hoch	960.936	146,10	960.935	185,00
8 Monitorhalter Lochwand mit VESA Aufnahme 75 x 75 mm/ 100 x 100 mm (ohne Monitor)	960.732	39,30	960.732	39,30

Anbauelemente ohne Grundrahmen



Ordnerhalter DIN A4

90 x 295 x 330 (BxTxH)

Art.Nr. €
960.717 103,60 Preis ohne Ordner



Ablagetablar mit 3-fach Gelenkarm

425 x 310 x 25 mm (BxTxH)
bestückbar z. B. mit einem Eurobehälter
400 x 300 x 120 mm (BxTxH)

Art.Nr. €
960.722 334,40



Lochwand mit 3-fach Gelenkarm

neigbar, mit Schreibstiftablage, Quadratlochung 10 x 10 mm, 38 mm Achsabstand. Abmessung: 450 x 450 mm (BxH)

Art.Nr. €
960.725 415,50



Sichttafelhalter mit 10 Sichttafeln DIN A4

Art.Nr. €
960.718 174,10



LCD-Monitorhalter mit 3-fach Gelenkarm

mit VESA-Aufnahme sowie Tastatur-/Mausablage

Art.Nr. €
960.724 448,20 Preis ohne Monitor



Monitorhalter Lochwand mit VESA Aufnahme

75 x 75 mm / 100 x 100 mm

Art.Nr. €
960.732 39,30




KONFIGURATOR

Ihre ANKE Werkbänke
bestellen am Bildschirm

ZUM
KONFIGURATOR

HIER KLICKEN



“**NEU**”

Ihre ANKE Werkbänke

bequem am Bildschirm geplant.

Kasten- werkbank Serie V



ANKE **Stars 24/25** TDP Produkte - TDP Preise

Werkbänke 1500 mm

1500 x 700 x 850 mm; BxTxH

**Schubladeninnenmaß:
500 x 540 mm; BxT**

Schubladeneinteilungsmaterial siehe S. 18

Original ANKE Buche-Massiv Platte 50 mm längsseits riegelartig zahnverleimt, Werkbankfüße aus VK Stahlrohr 45/45/2 mm, Zentralverschluss (Wechselzylinder), Schubladen mit **100 % Vollauszug**, **100 kg Traglast serienmäßig mit Einzelauszugsperre**, Türen mit 180° Öffnungswinkel, Versteifungsprofile, Scharniere mit Zuhaltung

Lieferung komplett montiert.

Standardfarbkombination (wie abgebildet):

Gehäuse: **RAL 7035** Front: **RAL 5010**

Modell 106 V



3 Schubladen 180, 180, 180 mm
1 Türe 540 mm

Art.Nr.	€
300.350	1.237,50

Modell 108 V



6 Schubladen
180, 180, 180, 180, 180, 180 mm

Art.Nr.	€
300.382	1.506,00

Modell 131 V



4 Schubladen 90, 90, 180, 180 mm
1 Türe 540 mm

Art.Nr.	€
300.462	1.323,00

Modell 138 V



5 Schubladen 60, 120, 120,
120, 120 mm, 1 Türe 540 mm

Art.Nr.	€
300.510	1.393,00

Modell 205 V



4 Schubladen
180, 360, 180, 360 mm

Art.Nr.	€
302.334	1.294,00

Modell 237 V



6 Schubladen
90, 120, 150, 180, 180, 360 mm

Art.Nr.	€
302.494	1.481,00

Serienausstattung:



Für sitzende Tätigkeit mit zurückgesetztem Boden rechts.

Modell 303 V



3 Schubladen 180, 180, 180 mm
zurückgesetzter Fachboden rechts

Art.Nr.	€
300.602	1.165,10

Modell 334 V



4 Schubladen 90, 90, 180, 180 mm
zurückgesetzter Fachboden rechts

Art.Nr.	€
300.682	1.250,50

Modell 409 V



2 Schubladen 180, 360 mm
zurückgesetzter Fachboden rechts

Art.Nr.	€
302.650	1.059,00

Zubehör

Abroll-Leiste 90 mm hoch

1500 mm	2000 mm
Art.Nr. 901.816	Art.Nr. 901.822
€ 30,40	€ 34,70

Einlegeboden höhenverstellbar	Auszugboden höhenverstellbar
Art.Nr. 903.716	Art.Nr. 903.715
€ 46,70	€ 82,30



MADE
IN
GERMANY



Werkbänke 2000 mm

2000 x 700 x 850 mm; BxTxH

**Schubladeninnenmaß:
500 x 540 mm; BxT**

Schubladeneinteilungsmaterial siehe S. 18



Modell 120 V



6 Schubladen
180, 180, 180, 180, 180, 180 mm

Art.Nr.	€
300.918	1.785,00

Modell 122 V



3 Schubladen 180, 180, 180 mm
2 Türen 540 mm

Art.Nr.	€
300.950	1.596,00

Modell 125 V



6 Schubladen 90, 180, 270, 90, 180, 270 mm
1 Türe 540 mm

Art.Nr.	€
300.982	1.845,00

Modell 126 V



3 Schubladen 90, 180, 270 mm
2 Türen 540 mm

Art.Nr.	€
300.998	1.586,00

Modell 146 V



3 Schubladen 90, 180, 270 mm
1 Türe 540 mm

Art.Nr.	€
301.030	1.506,00

Modell 223 V



6 Schubladen
180, 360, 180, 360, 180, 360 mm

Art.Nr.	€
302.966	1.816,00

Für sitzende Tätigkeit mit zurückgesetztem Boden mittig.

Modell 327 V



8 Schubladen 60, 90, 150, 240,
90, 120, 150, 180 mm, Sitzr Mitte

Art.Nr.	€
301.134	1.954,00

Modell 351 V



4 Schubladen 90, 90, 150, 210 mm
1 Türe 540 mm, Sitzr Mitte

Art.Nr.	€
301.182	1.606,00

Modell 419 V



4 Schubladen 180, 360, 180, 360 mm
Sitzr Mitte

Art.Nr.	€
303.102	1.581,00



Passendes
Schubladeneinteilungsmaterial
finden Sie auf der Seite 18

hochwertig, langlebig, sicher

Werkbank „Hybrid“

2 Schubladenformate
für Großes und Kleines!

ANKE TOP Produkte - TOP Preise
Stars 24/25



Werkbänke 1500/2000 mm

1500/2000 x 700 x 850 mm; BxTxH

Schubladinnenmaß:
Standard (S): 500 x 540 mm; BxT
XL-Format (XL): 1110 x 540 mm; BxT
Schubladeinteilungsmaterial siehe S. 18

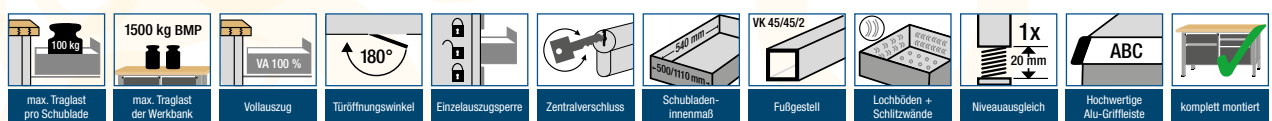
Original ANKE Buche-Massiv Platte 50 mm, längsseits riegelartig zahnverleimt, Werkbankfüße aus VK Stahlrohr 45/45/2 mm, Zentralverschluss (Wechselzylinder), Schubladen mit **100 % Vollauszug**, **100 kg Traglast serienmäßig mit Einzelauszugsperre**, Türen mit 180° Öffnungswinkel, Versteifungsprofile, Scharniere mit Zuhaltung.

Lieferung komplett montiert.

Standardfarbkombination (wie abgebildet):

Gehäuse: RAL 7035 Front: RAL 5010

**Serien-
aus-
stattung:**



Modell 251 V



2 XL Schubladen 60, 90 mm
2 S Schubladen 360, 360 mm

Art.Nr.	€
304.018	1.385,00

Modell 255 V



2 XL Schubladen 60, 90 mm
4 S Schubladen 180, 180, 180, 180 mm

Art.Nr.	€
304.082	1.578,00

Modell 256 V



1 XL Schublade 150 mm
4 S Schubladen 90, 90, 180, 360 mm

Art.Nr.	€
304.098	1.462,00

Modell 281 V



2 XL Schubladen 60, 90 mm
5 S Schubladen 360, 360, 90, 90, 360 mm

Art.Nr.	€
304.518	1.939,00

Modell 282 V



1 XL Schublade 150 mm
8 S Sch. 90,90,180, 90,90,180,180,360 mm

Art.Nr.	€
304.534	2.077,00

Modell 283 V



2 XL Schubladen 60, 90 mm
9 S Sch. 90,90,180, 90,90,180,90,90,360 mm

Art.Nr.	€
304.550	2.402,00

Werkbänke fahrbar

1500 x 700 x 850 mm; BxTxH

Feste Fahreinrichtung:

2 Bock- und 2 feststellbare Lenkrollen. Rollendurchmesser 125 mm, Tragkraft je Rolle 200 kg. Gesamttraglast der Werkbank inkl. Eigengewicht 600 kg.

Absenkbare Fahreinrichtung:

Durch Umlegen eines Exzenterhebels um 180° wird das Fahrwerk ein- bzw. ausgefahren. 4 Lenkrollen: Rollendurchmesser 100 mm, Tragkraft je Rolle 150 kg. Gesamttraglast der Werkbank inkl. Eigengewicht 450 kg.

Modell 131 V



4 S Schubladen 90, 90, 180, 180 mm
1 Türe 540 mm

mit fester Fahreinrichtung		mit absenkbarer Fahreinrichtung	
Art.Nr.	€	Art.Nr.	€
305.710	1.562,00	305.262	1.633,00

Modell 255 V



2 XL Schubladen 60, 90 mm
4 S Schubladen 180, 180, 180, 180 mm

mit fester Fahreinrichtung		mit absenkbarer Fahreinrichtung	
Art.Nr.	€	Art.Nr.	€
304.162	1.670,00	304.209	1.904,00

Montage- werkbank VM/VX



Serie VX- Werkbank mit Mehrwert:

Mehr Arbeitsfläche - Plattentiefe 800 mm
Mehr Schublade - Schubladentiefe 600 mm

Schubladeninnenmaß:

Serie VM: 500 x 540 mm; BxT
Serie VX: 900 x 600 mm; BxT

Schubladeneinteilungsmaterial siehe Seite 18

Original ANKE Buche-Massiv Platte 50 mm, längsseits riegelartig zahnverleimt, Werkbankfüße aus VK Stahlrohr 45/45/2 mm, inkl. **absenkbarer Fahrereinrichtung** mit 4 Lenkrollen (Durchmesser 100 mm); Traglast je Rolle 150 kg; mögliche Höchstbelastung einschl. Eigengewicht der Werkbank = mobil - 450 kg / stationär - 1500 kg. Die Fahr-/Ruheposition wird durch einfaches Umliegen des Hebels an der Stirnseite der Werkbank eingestellt, Zentralverschluss (Wechselzylinder), Schubladen mit 100 % Vollauszug, 100 kg Traglast serienmäßig mit Einzelauszugssperre, Türen mit 180° Öffnungswinkel, Versteifungsprofile, Scharniere mit Zuhaltung.

Serie VM mit eingebautem Schraubstock:

100 mm Backenbreite mit Klappflit 360° drehbar und höhenverstellbar. Das Schraubstockfach ist mit einer Türe ausgestattet. Nach Ausklappen des Schraubstockes kann die Türe wieder geschlossen werden.

Serie VX Abmessung: 1270 x 800 x 850 mm; BxTxH

Modell 15 VX



2 Schubladen 180, 360 mm
absenkbare Fahrereinrichtung

Art.Nr.	€
340.071	1.498,00

Modell 18 VX



3 Schubladen 180, 180, 180 mm
absenkbare Fahrereinrichtung

Art.Nr.	€
340.077	1.657,00

Modell 21 VX



4 Schubladen 90, 90, 180, 180 mm
absenkbare Fahrereinrichtung

Art.Nr.	€
340.083	1.802,00

Serie VM Abmessung: 1270 x 700 x 850 mm; BxTxH

Modell 701 VM



2 Schubladen 180, 360 mm
1 Schraubstockfach
absenkbare Fahrereinrichtung

Art.Nr.	€
340.007	2.195,00

Modell 704 VM



3 Schubladen 90, 180, 270 mm
1 Schraubstockfach
absenkbare Fahrereinrichtung

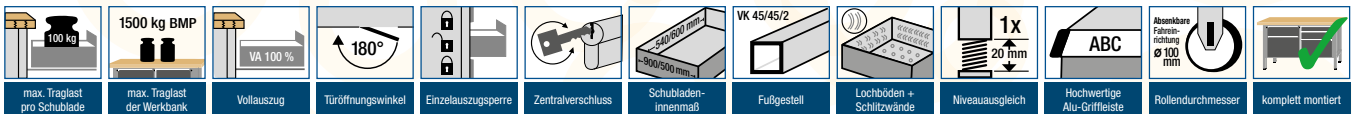
Art.Nr.	€
340.025	2.291,00

Modell 707 VM



4 Schubladen 90, 120, 150, 180 mm
1 Schraubstockfach
absenkbare Fahrereinrichtung

Art.Nr.	€
340.043	2.382,00



Standardfarbkombination (wie abgebildet):

Gehäuse: RAL 7035 Front: RAL 5010


**ANKE
connect**

Einzigartige Konstruktion!

ANKE CONNECT® Systemstütze, bestehend aus zwei gegeneinander verschweißten V-Profilen, dank Mehrfachkantung sehr stabil. Vorder- und Rückseite identisch nutzbar mit jeweils 2 Schlitzreihen zum Einhängen von Lochblech (mit Quadratlochung 10x10 mm; 38 mm Achsabstand), Energiekanal, Halteschienen für Sichtlagerkästen und vieles mehr.

Systemaufbau

Modell 281 V



1 x Lochblech Höhe 650 mm;
Energiekanal mit 2 x Schuko-Doppel-
steckdose à x 230 V, 10/16 A, 2-polig

Art.Nr.	€
340.319	527,20


Modell 282 V



1 x Lochblech Höhe 650 mm;
Energiekanal mit 1 x Schuko-Doppel-
steckdose à x 230 V, 10/16 A, 2-polig;
2 x Schnellkupplung Druckluft

Art.Nr.	€
340.312	613,30

Modell 283 V



1 x Lochblech Höhe 650 mm;
2 x Halteschiene
für Sichtlagerkästen

Art.Nr.	€
340.313	340,10

Werkbänke Serie V^{Plus} 21HE

ANKE **Stars 24/25** TOP Produkte - TOP Preise

NEU
+16 % Gehäuse-
Nutzvolumen
Arbeitshöhe
930/940 mm



Werkbänke 1270/1500 mm

1270/1500 x 700 x 930/940 mm; BxTxH

**Schubladeninnenmaß:
1110 x 540 mm; BxT
500 x 540 mm; BxT**

Schubladeneinteilungsmaterial siehe Seite 18

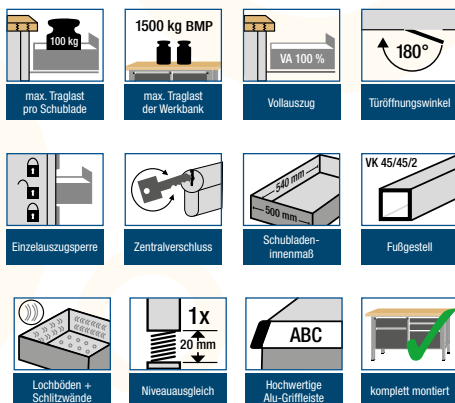
Original ANKE Buche-Massiv Platte 40/50 mm, längsseits riegelartig zahnverleimt, Werkbankfüße aus VK Stahlrohr 45/45/2 mm, inkl. **absenkbarer Fahrerinrichtung** mit 4 Lenkrollen (Durchmesser 100 mm); Traglast je Rolle 150 kg; mögliche Höchstbelastung einschl. Eigengewicht der Werkbank = mobil - 450 kg / stationär - 1500 kg.

Die Fahr-/Ruheposition wird durch einfaches Umlegen des Hebels an der Stirnseite der Werkbank eingestellt, Zentralverschluss (Wechselzylinder), Schubladen mit 100 % Vollauszug, 100 kg Traglast serienmäßig mit Einzelauszugssperre, Türen mit 180° Öffnungswinkel, Versteifungsprofile, Scharniere mit Zuhaltung.

Mit eingebautem Schraubstock:

100 mm Backenbreite mit Klappflit 360° drehbar und höhenverstellbar. Das Schraubstockfach ist mit einer Tür ausgestattet. Nach Ausklappen des Schraubstockes kann die Tür wieder geschlossen werden.

Serienausstattung:



Modell 906 V



Schubladen (FH): 90, 180, 360 mm
Türe (FH): 1 x 630 mm

B / T	1270 / 700 mm		
Höhe	930 mm	940 mm	
BMP	40 mm	50 mm	
Art.Nr.	€	Art.Nr.	€
341.036	2.447,00	341.037	2.501,00

Modell 907 V



Schubladen (FH): 60, 90, 120, 360 mm
Türe (FH): 1 x 630 mm

B / T	1270 / 700 mm		
Höhe	930 mm	940 mm	
BMP	40 mm	50 mm	
Art.Nr.	€	Art.Nr.	€
341.042	2.538,00	341.043	2.592,00

Modell 908 V



Schubladen (FH): 2 x 90, 120, 150, 180 mm
Türe (FH): 1 x 630 mm

B / T	1270 / 700 mm		
Höhe	930 mm	940 mm	
BMP	40 mm	50 mm	
Art.Nr.	€	Art.Nr.	€
341.018	2.638,00	341.019	2.692,00

Modell 509 V



Schubladen (FH): 2 x 90, 2 x 180, 2 x 360 mm

B / T	1500 / 700 mm		
Höhe	930 mm	940 mm	
BMP	40 mm	50 mm	
Art.Nr.	€	Art.Nr.	€
313.236	1.510,00	313.237	1.571,00

Modell 510 V



Schubladen (FH): 60, 90, 120, 3 x 180, 450 mm

B / T	1500 / 700 mm		
Höhe	930 mm	940 mm	
BMP	40 mm	50 mm	
Art.Nr.	€	Art.Nr.	€
313.244	1.597,00	313.245	1.658,00

Modell 530 V



Schubladen (FH): 60 XL, 90 XL mm
90, 2 x 180, 450 mm

B / T	1500 / 700 mm		
Höhe	930 mm	940 mm	
BMP	40 mm	50 mm	
Art.Nr.	€	Art.Nr.	€
314.291	1.999,00	314.292	2.060,00

Standardfarbkombination (wie abgebildet):

Gehäuse: RAL 7035 Front: RAL 5010



Werkbänke 2000 mm

2000 x 700 x 930/940 mm; BxTxH

**Schubladeninnenmaß:
1110 x 540 mm; BxT
500 x 540 mm; BxH**

Schubladeneinteilungsmaterial siehe Seite 18



Farbvielfalt
auf Anfrage.



Passendes
Schubladeneinteilungsmaterial
finden Sie auf der Seite 18

Modell 610 V



Schubladen (FH): 3 x 90, 3 x 180, 3 x 360 mm

B / T	2000 / 700 mm			
Höhe	930 mm		940 mm	
BMP	40 mm		50 mm	
Art.Nr.	€	Art.Nr.	€	
315.924	2.185,00	315.925	2.268,00	

Modell 640 V



Schubladen (FH): 150 XL, 3 x 90, 5 x 180, 360 mm

B / T	2000 / 700 mm			
Höhe	930 mm		940 mm	
BMP	40 mm		50 mm	
Art.Nr.	€	Art.Nr.	€	
316.564	2.159,00	316.565	2.237,00	

Modell 670 V



Schubladen (FH): 2 x 90 XL, 120 XL, 150 XL, 180 XL, 180, 450 mm

B / T	2000 / 700 mm			
Höhe	930 mm		940 mm	
BMP	40 mm		50 mm	
Art.Nr.	€	Art.Nr.	€	
317.572	2.000,00	317.573	2.079,00	

Standardfarbkombination (wie abgebildet):

Gehäuse: RAL 7035

Front: RAL 5010

Kombi- werkbanke Serie V



ANKE Werkzeuge **Stars 24/25** TOP Produkte - TOP Preise

Werkbänke 1500/2000 mm

1500/2000 x 700 x 850 mm; BxTxH

**Schubladeneinteilungsmaß:
500 x 540 mm; BxT**

Schubladeneinteilungsmaterial siehe Seite 18

Original ANKE Buche-Massiv Platte 50 mm, längsseits riegelartig zahnverleimt, Werkbankfüße aus VK Stahlrohr 45/45/2 mm, Zentralverschluss (Wechselzylinder), Schubladen mit **100 % Vollauszug**, **100 kg Traglast serienmäßig mit Einzelauszugssperre**, Türen mit 180° Öffnungswinkel, Traglast Werkbank mit Hängeunterbauschrank 800 kg/1000 kg bei bodenstehendem Sockelschrank,

Lieferung komplett montiert.

Standardfarbkombination (wie abgebildet):

Gehäuse: **RAL 7035** Front: **RAL 5010**

Serienausstattung:

Modell 50/70 V



1500 mm		2000 mm	
Art.Nr.	€	Art.Nr.	€
400.202	494,10	400.302	599,70

Modell 55/75 V



2 Hängeschubladen mit Teilauszug 86 %
Ablageboden Tiefe 500 mm

1500 mm		2000 mm	
Art.Nr.	€	Art.Nr.	€
400.282	925,20	400.382	1.059,60

Modell 502/522 V



3 Schubladen 60, 90, 120 mm

1500 mm		2000 mm	
Art.Nr.	€	Art.Nr.	€
410.018	1.070,30	410.618	1.174,60

Modell 601/621 V



2 Schubladen 90, 270 mm

1500 mm		2000 mm	
Art.Nr.	€	Art.Nr.	€
410.034	1.015,00	410.634	1.118,90

Modell 602/622 V



3 Schubladen 60, 150, 150 mm

1500 mm		2000 mm	
Art.Nr.	€	Art.Nr.	€
410.050	1.110,50	410.650	1.214,70

Modell 603/623 V



3 Schubladen 90, 90, 180 mm

1500 mm		2000 mm	
Art.Nr.	€	Art.Nr.	€
410.066	1.110,20	410.666	1.214,30

Modell 702/722 V



3 Schubladen 90, 90, 360 mm

1500 mm		2000 mm	
Art.Nr.	€	Art.Nr.	€
410.114	1.148,90	410.714	1.252,70

Modell 706/726 V



3 Schubladen 180, 180, 180 mm

1500 mm		2000 mm	
Art.Nr.	€	Art.Nr.	€
410.178	1.169,70	410.746	1.273,70

Modell 707/727 V



4 Schubladen 90, 90, 180, 180 mm

1500 mm		2000 mm	
Art.Nr.	€	Art.Nr.	€
410.194	1.255,20	415.162	1.359,00

Modell 801/821 V



1 Schublade 180 mm, 1 Türe 540 mm

1500 mm		2000 mm	
Art.Nr.	€	Art.Nr.	€
410.302	1.027,50	410.802	1.131,50

Modell 807/827 V



4 Schubladen 90, 90, 180, 360 mm

1500 mm		2000 mm	
Art.Nr.	€	Art.Nr.	€
410.398	1.275,40	410.898	1.380,00

Modell 810/830 V



5 Schubladen 90, 90, 180, 180, 180 mm

1500 mm		2000 mm	
Art.Nr.	€	Art.Nr.	€
410.446	1.382,00	410.946	1.486,00

Kasten- werkbanke Serie E



Werkbänke 1500/2000 mm

1500/2000 x 700 x 840 mm; BxTxH

**Schubladeneinteilungsmaß:
500 x 540 mm; BxT**

Schubladeneinteilungsmaterial siehe Seite 18

Original ANKE Buche-Massiv Platte 40 mm, Gesamt-Traglast: 1200 kg mit Arbeitsplatte BMP, Werkbankfüße aus VK Stahlrohr, Zentralverschluss Schubladen mit 90 % Teilauszug, max. 70 kg Traglast pro Schublade, Türen mit 180° Öffnungswinkel und Versteifungsprofile, Scharniere mit Zuhaltung.

Lieferung komplett montiert.

Standardfarbkombination (wie abgebildet):

Gehäuse: RAL 7035 Front: RAL 5012

Serienausstattung:



Zubehör

	Abroll-Leiste 90 mm hoch
1500 mm	Art.Nr. € 901.816 30,40
2000 mm	Art.Nr. € 901.822 34,70
	Einlegeboden höhenverstellbar
Art.Nr. € 903.726 48,00	
	Niveausgleich (1 Satz = 4 Stk.)
Art.Nr. € 903.963 15,70	

Modell 105 E



2 Schubladen 170, 170 mm
2 Türen 340, 340 mm

Art.Nr.	€
510.008	898,30

Modell 103 E



3 Schubladen 170, 170, 170 mm
offenes Fach

Art.Nr.	€
510.000	868,10

Modell 106 E



3 Schubladen 170, 170, 170 mm
1 Türe 510 mm

Art.Nr.	€
510.016	932,00

Modell 131 E



4 Schubladen 85, 85, 170, 170 mm
1 Türe 510 mm

Art.Nr.	€
510.072	990,90

Modell 108 E



6 Schubladen
170, 170, 170, 170, 170, 170 mm

Art.Nr.	€
510.032	1.139,20

Modell 109 E



1 Schublade 170 mm
1 Türe 340 mm, offenes Fach

Art.Nr.	€
510.040	748,00

Modell 119 E



2 Schubladen 170, 170 mm
2 Türen 340, 340 mm, offenes Fach

Art.Nr.	€
510.200	1.117,40

Modell 121 E



2 Schubladen 170, 170 mm,
3 Türen 340, 510, 340 mm

Art.Nr.	€
510.216	1.180,80

Modell 123 E



3 Schubladen 170, 170, 170 mm
3 Türen 340, 340, 340 mm

Art.Nr.	€
510.232	1.267,60

Modell 122 E



3 Schubladen 170, 170, 170 mm
2 Türen 510, 510 mm

Art.Nr.	€
510.224	1.214,50

Modell 124 E



5 Schubladen 170, 170, 170, 170, 170 mm
2 Türen 340, 340 mm

Art.Nr.	€
510.240	1.388,00

Modell 120 E



6 Schubladen 170, 170, 170, 170,
170, 170 mm, offenes Fach

Art.Nr.	€
510.208	1.358,00

Schubladen- & Thekenschränke Serie V

Ausführung



Schubladenschrank mit Ablagewanne



Schubladenschrank mit ANKE Buche-Massiv-Platte



Alle Schränke auf Anfrage auch mit Schubladentraglast **200 kg** lieferbar.

ANKE Stars 24/25

3 Breiten:
760/910/1060 mm
4 Höhen:
980/1280 und 1020/1320

Schubladeninnenmaß:

Schrankbreite 760 mm: 600 x 600 mm; BxT
Schrankbreite 910 mm: 750 x 600 mm; BxT
Schrankbreite 1060 mm: 900 x 600 mm; BxT

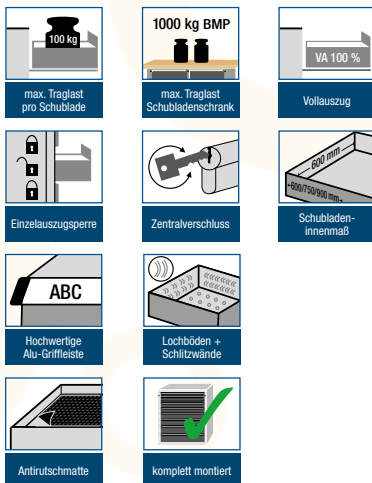
Schubladeneinteilungsmaterial siehe Seite 18

Wahlweise mit praktischer Ablagewanne (4-seitiger Abrollrand und Antirutschmatte) oder mit original ANKE Buche-Massiv-Platte (BMP) in 40 mm Stärke, längsseits riegelartig zahnverleimt, Oberfläche geölt, lieferbar in 4 Höhen 980/1280 mm (mit Ablagewanne) bzw. 1020/1320 mm (mit BMP), und 3 Schrankbreiten 760/910/1060 mm, 11 Schubladenfronhöhen im 30 mm Raster von 60-360 mm, 100 % Vollauszug, Einzelauszugssperre, Schubladentraglast 100 (bei flächenverteilter Last), Zentralschließung mit DOM Wechselzylinder, Einbindung in Schließanlage auf Wunsch möglich (Mehrpreis).

Standardfarbkombination (wie abgebildet):

Gehäuse: RAL 7035 Front: RAL 5010

Serienausstattung:



Höhe 980/1020

Modell 3001 V



5 Schubladen
180, 180, 180, 180, 180 mm

	Ablagewanne		BMP	
	Art.Nr.	€	Art.Nr.	€
V760	610.000	1.148,90	610.001	1.286,90
V910	610.200	1.254,80	610.201	1.401,00
V1060	610.400	1.349,00	610.401	1.501,00

Modell 3002 V



6 Schubladen
150, 150, 150, 150, 150 mm

	Ablagewanne		BMP	
	Art.Nr.	€	Art.Nr.	€
V760	610.002	1.251,90	610.003	1.390,00
V910	610.202	1.365,00	610.203	1.511,00
V1060	610.402	1.466,00	610.403	1.618,00

Modell 3004 V



6 Schubladen
90, 90, 120, 150, 150, 300 mm

	Ablagewanne		BMP	
	Art.Nr.	€	Art.Nr.	€
V760	610.006	1.234,90	610.007	1.373,00
V910	610.206	1.346,00	610.207	1.493,00
V1060	610.406	1.447,00	610.407	1.599,00

Höhe 980/1020

Modell 3005 V



7 Schubladen
90, 90, 120, 120, 120, 180, 180 mm

	Ablagewanne		BMP	
	Art.Nr.	€	Art.Nr.	€
V760	610.008	1.353,00	610.009	1.491,00
V910	610.208	1.475,00	610.209	1.621,00
V1060	610.408	1.584,00	610.409	1.790,00

Modell 3007 V



6 Schubladen
120, 120, 120, 120, 180, 240 mm

	Ablagewanne		BMP	
	Art.Nr.	€	Art.Nr.	€
V760	610.012	1.232,40	610.013	1.370,00
V910	610.212	1.343,00	610.213	1.489,00
V1060	610.412	1.444,00	610.413	1.648,00

Modell 3009 V




5 Schubladen
90, 90, 180, 180, 360 mm

	Ablagewanne		BMP	
	Art.Nr.	€	Art.Nr.	€
V760	610.016	1.124,50	610.017	1.262,40
V910	610.216	1.226,80	610.217	1.373,00
V1060	610.416	1.319,00	610.417	1.472,00

Höhe 1280/1320

Modell 4001 V



7 Schubladen
120, 180, 180, 180, 180, 180, 180 mm

	Ablagewanne		BMP	
	Art.Nr.	€	Art.Nr.	€
V760	610.100	1.474,00	610.101	1.612,00
V910	610.300	1.607,00	610.301	1.754,00
V1060	610.500	1.726,00	610.501	1.878,00

Modell 4002 V



8 Schubladen
150, 150, 150, 150, 150, 150, 150 mm

	Ablagewanne		BMP	
	Art.Nr.	€	Art.Nr.	€
V760	610.102	1.579,00	610.103	1.717,00
V910	610.302	1.721,00	610.303	1.867,00
V1060	610.502	1.845,00	610.503	1.997,00

Modell 4004 V



8 Schubladen
90, 90, 120, 120, 180, 180, 300 mm

	Ablagewanne		BMP	
	Art.Nr.	€	Art.Nr.	€
V760	610.106	1.557,00	610.107	1.695,00
V910	610.306	1.697,00	610.307	1.847,00
V1060	610.506	1.821,00	610.507	2.059,00



Individuell
für Sie
unsere

Arbeitsplatz- planung



Industrie



Handwerk



Ausbildung



Unsere Lösungen bieten Ihnen:

- ausreichend Bewegungsfreiheit
- idealen Greifraum für natürliche, rückschonende Bewegungsabläufe
- optimale Arbeitsfläche
- individuelle Anpassungsmöglichkeiten der Arbeitshöhe im Stehen und Sitzen

Profitieren Sie von den Vorteilen der professionellen Arbeitsplatzplanung:

- individuell auf den einzelnen Mitarbeiter anpassbar
- unbegrenzt variierbar
- effizienter und produktiver arbeiten
- verbessertes Wohlbefinden, Gesundheit und Motivation

Schubladen-einteilungsmaterial

Für Schublade
500 x 540 mm;
BxT

1/2 Teilung 1/3 Teilung 1/4 Teilung 1/2 - 1/4 Teilung




Fronthöhe	Art.Nr.	€	Art.Nr.	€	Art.Nr.	€	Art.Nr.	€
60 mm	901.900	31,90	901.904	45,20	901.908	57,50	901.912	44,70
90-150 mm	901.901	33,90	901.905	48,80	901.909	61,00	901.913	47,50
180-360 mm	901.903	54,00	901.907	74,80	901.911	93,50	901.915	73,60

Facheinsatz aus Kunststoff

Muldeneinsatz 5-muldig

Muldeneinsatz 6-muldig

Antirutschmatte



Fronthöhe	Art.Nr.	€	Art.Nr.	€	Art.Nr.	€	Art.Nr.	€
ab 60 mm	903.070	26,70	903.072	50,30	903.073	53,70	903.150	26,40

Satz Kleinteilekästen

Satz Muldenplatten



bestehend aus:
6 x 150 x 150 mm
8 x 150 x 100 mm
2 x 100 x 100 mm




bestehend aus:
27 Muldenplatten und
30 Muldensteckwänden:
2 Reihen Breite 67,5 mm
3 Reihen Breite 49 mm
4 Reihen Breite 34 mm

Fronthöhe	Art.Nr.	€	Art.Nr.	€
60 mm	903.078	74,80	903.321	95,60
ab 90 mm	903.079	89,30		

Für Schublade
1110 x 540 mm;
BxT

1/4 Teilung 1/8 Teilung 1/2 Teilung mit Kleinteilekästen



Fronthöhe	Art.Nr.	€	Art.Nr.	€	Art.Nr.	€
60 mm	902.375	80,20	902.378	137,30	902.381	129,60
90-150 mm	902.376	85,50	902.379	144,80	902.382	137,90
180-360 mm	902.377	134,40	902.380	219,60	902.383	161,70

Satz Muldenplatten

Antirutschmatte



bestehend aus:
60 Muldenplatten und
60 Muldensteckwänden:
5 Reihen Breite 67,5 mm
7 Reihen Breite 49 mm
8 Reihen Breite 34 mm



Art.Nr.	€	Art.Nr.	€
903.322	207,20	903.152	56,40

Für Schublade
600 x 600 mm;
BxT

1/3 Teilung



Fronthöhe	Art.Nr.	€
90-150 mm	902.201	51,90
180-360 mm	902.203	82,30

1/4 Teilung



Art.Nr.	€
902.205	68,90
902.207	106,00

1/6 Teilung




Art.Nr.	€
902.209	97,80
902.211	148,60

1/8 Teilung



Art.Nr.	€
902.213	133,40
902.215	196,20


Satz Kleinteilekästen



16 Stk. à 150 x 150 mm

Fronthöhe ab 90 mm	Art.Nr.	€
	903.213	108,20


Satz Kleinteilekästen



8 Stk. à 150 x 150 mm;
16 Stk. à 75 x 150 mm

Art.Nr.	€
903.215	114,50

Satz Muldenplatten



bestehend aus:
30 Muldenplatten
40 Muldensteckwänden:
3 Reihen Breite 67,5 mm
5 Reihen Breite 49 mm
2 Reihen Breite 34 mm

Art.Nr.	€
903.334	103,70


Antirutschmatte



Art.Nr.	€
903.171	35,10

Für Schublade
750 x 600 mm;
BxT

1/3 Teilung



Fronthöhe	Art.Nr.	€
90-150 mm	902.301	56,80
180-360 mm	902.303	91,00

1/5 Teilung




Art.Nr.	€
902.305	88,50
902.307	136,10

1/6 Teilung



Art.Nr.	€
902.309	100,40
902.311	156,10

1/8 Teilung



Art.Nr.	€
902.313	138,60
902.315	202,70

Satz Kleinteilekästen



20 Stk. à 150 x 150 mm

Fronthöhe ab 90 mm	Art.Nr.	€
	903.221	135,30

Satz Kleinteilekästen



10 Stk. à 150 x 150 mm
20 Stk. à 75 x 150 mm

Art.Nr.	€
903.223	143,30

Satz Muldenplatten



bestehend aus:
36 Muldenplatten
50 Muldensteckwänden:
5 Reihen Breite 67,5 mm
5 Reihen Breite 49 mm
2 Reihen Breite 34 mm

Art.Nr.	€
903.335	126,60

Antirutschmatte



Art.Nr.	€
903.172	43,90


Für Schublade
900 x 600 mm;
BxT

1/3 Teilung




Fronthöhe	Art.Nr.	€
90-150 mm	902.401	62,10
180-360 mm	902.403	98,70

1/4 Teilung



Art.Nr.	€
902.405	74,20
902.407	117,70

1/6 Teilung



Art.Nr.	€
902.409	108,00
902.411	166,40

1/8 Teilung



Art.Nr.	€
902.413	151,20
902.415	230,10

Satz Kleinteilekästen



24 Stk. à 150 x 150 mm

Fronthöhe ab 90 mm	Art.Nr.	€
	903.229	162,40

Satz Kleinteilekästen



12 Stk. à 150 x 150 mm
24 Stk. à 75 x 150 mm

Art.Nr.	€
903.231	172,00

Satz Muldenplatten



bestehend aus:
42 Muldenplatten
60 Muldensteckwänden:
7 Reihen Breite 67,5 mm
5 Reihen Breite 49 mm
2 Reihen Breite 34 mm

Art.Nr.	€
903.336	149,50

Antirutschmatte



Art.Nr.	€
903.173	52,70



Auf dem Weg zur CO₂- Neutralität!



**Nachhaltig hergestellt
mit Nutzung von PV-Strom!**

Photovoltaikanlage mit einer Leistung
von ca. 1 Megawatt Peak (MW_p).

Unser
Jumbo-Schrank

sorgt für Raum und Ordnung



Schwerlast- schränke

1085 mm breit

ANKE TOP Produkte - TOP Preise
Stars 24/25

Schrank 1085 mm breit

Gesamtabmessungen 1085 x 1950 mm; BxH

Lieferbar in 3 Tiefen: 400, 500 und 630 mm, Schwerlastschrank mit Schubladen lieferbar in Tiefe 630 mm mit 100 kg Traglast, Vollauszug. Auf Anfrage in Tiefe 690 mm mit Schubladen 200 kg Traglast, Vollauszug, Gehäuse geschweißt, Einlegeböden aus verzinktem Stahlblech, Ausführungen Türen: mit/ohne Sichtfenster, Türöffnungswinkel 270°, 3-Riegel Sicherheitszylinderschloss, Traglast Einlegeboden 160 kg (bei gleichmäßig verteilter Flächenlast), Schubladen/Auszüge 100 kg (optional 200 kg), Gehäusetraglast 1200 kg

Standardfarbkombination (wie abgebildet):

Gehäuse: **RAL 7035** Front: **RAL 5010**

Serienausstattung:



Verschraubung des Schwerlastschrankes mit dem Boden. Bodenverankerung wird mitgeliefert!



Schwerlastschrank ohne Mittelwand

Modell 100



Leergehäuse ohne Mittelwand

Modell 101



4 x Einlegeboden
(à 160 kg Traglast)

Tiefe (mm)	Art.Nr.	€	Art.Nr.	€
400	620.108	835,30	620.110	1.042,90
500	620.130	890,00	620.131	1.139,60
630	620.020	974,10	620.021	1.260,60

Schwerlastschrank mit Mittelwand

Modell 200



Leergehäuse mit Mittelwand

Modell 202



8 x Einlegeböden
(à 160 kg Traglast)

Tiefe (mm)	Art.Nr.	€	Art.Nr.	€
400	620.109	926,90	620.111	1.179,00
500	620.135	992,90	620.136	1.305,00
630	620.060	1.098,60	620.061	1.481,00



Sichtfenster

Sorgen Sie für Durchblick!

Alle Schwerlastschränke mit Breite 1085 mm sind auch mit Sichtfenster lieferbar (Mehrpreis)



Art.Nr.	€
620.120	364,00

Zubehör

Einlegeböden für Schrank ohne Mittelwand



Tiefe (mm)	Abmessungen mm (BxT)	Art.Nr.	€
400	1030 x 340	990.432	35,50
500	1030 x 430	990.433	43,00
630	1030 x 570	990.419	71,60

Einlegeböden für Schrank mit Mittelwand



Tiefe (mm)	Abmessungen mm (BxT)	Art.Nr.	€
400	490 x 340	990.425	22,00
500	490 x 430	990.426	31,30
630	490 x 570	990.418	48,00



passendes
Schubladeneinteilungs-
material siehe unten.



Serienausstattung:

Schwerlastschrank ohne Mittelwand

Modell 102



Modell 103



Schwerlastschrank mit Mittelwand

Modell 202



Modell 203



3 Einlegeböden
2 Schubladen je 180 mm

Art.Nr.	€
620.022	1.529,00

3 Einlegeböden
3 Schubladen je 120 mm

Art.Nr.	€
620.023	1.655,00

6 Einlegeböden
4 Schubladen je 180 mm

Art.Nr.	€
620.062	1.784,00

6 Einlegeböden
6 Schubladen je 120 mm

Art.Nr.	€
620.063	1.944,00



Alle Schränke auf Anfrage auch mit Schubladentraglast 200 kg lieferbar.

Schubladeninnenmaß: 980 x 540 mm; BxT
Tragkraft 100 kg

Abmessungen mm (BxT)	Fronthöhe mm	Art.Nr.	€
980 x 540 mm	60	990.381	145,70
	90	990.382	152,80
	120	990.383	155,10
	180	990.385	170,30
	Auszugboden	990.415	130,80

Schubladeninnenmaß: 450 x 540 mm; BxT
Tragkraft 100 kg

Abmessungen mm (BxT)	Fronthöhe mm	Art.Nr.	€
450 x 540 mm	60	990.370	88,30
	90	990.371	92,00
	120	990.372	93,10
	180	990.374	100,00
	Auszugboden	990.414	109,10

Schubladeneinteilungsmaterial



Praktische Kleinteilekästen aus Kunststoff; Höhe 60 mm

Kleinteilekästen für Schublade 980 x 540 mm; BxT



18 Stk. à 150 x 150,
9 Stk. à 100 x 150 mm, 1 Stk. à 100 x 100 mm

Fronthöhe ab 90 mm	Art.Nr.	€
	903.157	174,30

Kleinteilekästen für Schublade 450 x 540 mm; BxT



9 Stk. à 150 x 150
3 Stk. à 100 x 150 mm

Fronthöhe ab 90 mm	Art.Nr.	€
	903.081	75,10

Antirutschmatte für Schublade 980 x 540 mm; BxT

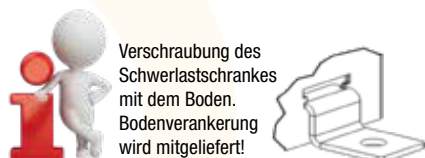


Art.Nr.	€
903.176	51,70

Antirutschmatte für Schublade 450 x 540 mm; BxT



Art.Nr.	€
903.175	23,70



Verschraubung des Schwerlastschrankes mit dem Boden. Bodenverankerung wird mitgeliefert!

Jumbo Breite

1485 mm breit

ANKE Vertriebs **Stars 24/25** TOP Produkte - TOP Preise

Jumbo- Schrank 1485 mm breit

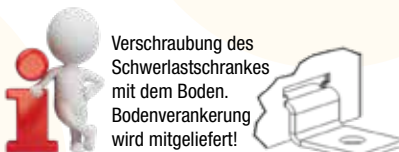
Gesamtabmessungen 1485 x 1950 mm; BxH

Lieferbar in 3 Tiefen: 400, 500 und 630 mm, Schwerlastschrank mit Schubladen lieferbar in Tiefe 630 mm mit 100 kg Traglast, Vollauszug. Auf Anfrage in Tiefe 690 mm mit Schubladen 200 kg Traglast, Vollauszug, Gehäuse geschweißt, Einlegeböden aus verzinktem Stahlblech, Ausführungen Türen: mit/ohne Sichtfenster, Türöffnungswinkel 270°, 3-Riegel Sicherheitszylinderschloss, Traglast Einlegeboden 160 kg (bei gleichmäßig verteilter Flächenlast), Schubladen/Auszüge 100 kg (optional 200 kg), Gehäusetraglast 1200 kg

Standardfarbkombination (wie abgebildet):

Gehäuse: Front:

Serienausstattung:



Schwerlastschrank ohne Mittelwand

Modell 300

Modell 301



Leergehäuse ohne Mittelwand

4 x Einlegeboden
(à 160 kg Traglast)

Tiefe (mm)	Art.Nr.	€	Art.Nr.	€
400	620.140	1.020,00	620.141	1.282,80
500	620.170	1.071,50	620.171	1.387,00
630	620.080	1.225,10	620.081	1.535,00

Schwerlastschrank mit Mittelwand

Modell 400

Modell 401



Leergehäuse mit Mittelwand

8 x Einlegeböden
(à 160 kg Traglast)

Tiefe (mm)	Art.Nr.	€	Art.Nr.	€
400	620.150	1.111,80	620.151	1.419,00
500	620.160	1.174,40	620.161	1.542,00
630	620.090	1.356,00	620.091	1.772,00



Sichtfenster

**Sorgen
Sie für
Durchblick!**

Alle Schwerlastschränke mit Breite 1485 mm sind auch mit Sichtfenster lieferbar (Mehrpreis)



Art.Nr.	€
620.120	364,00

Zubehör

Einlegeböden für Schrank ohne Mittelwand

Tiefe (mm)	Abmessungen mm (BxT)	Art.Nr.	€
400	1430 x 340	990.434	48,40
500	1430 x 430	990.435	52,70
630	1430 x 570	990.421	77,60

Einlegeböden für Schrank mit Mittelwand

Tiefe (mm)	Abmessungen mm (BxT)	Art.Nr.	€
400	690 x 340	990.436	31,60
500	690 x 430	990.437	35,50
630	690 x 570	990.420	52,10

TIPP

passendes
Schubladeneinteilungs-
material siehe unten.



Serienausstattung:

Tiefe (mm) **630**

Schwerlastschrank ohne Mittelwand | **Schwerlastschrank mit Mittelwand**



Modell 302		Modell 303		Modell 402		Modell 403	
3 Einlegeböden 2 Schubladen je 180 mm		3 Einlegeböden 3 Schubladen je 120 mm		6 Einlegeböden 4 Schubladen je 180 mm		6 Einlegeböden 6 Schubladen je 120 mm	
Art.Nr.	€	Art.Nr.	€	Art.Nr.	€	Art.Nr.	€
620.082	1.803,00	620.083	1.932,00	620.092	2.161,00	620.093	2.356,00

**Schubladeninnenmaß: 1380 x 540 mm; BxT
Tragkraft 100 kg**

Abmessungen mm (BxT)	Fronthöhe mm	Art.Nr.	€
1380 x 540 mm	60	990.403	147,80
	90	990.404	155,10
	120	990.405	158,20
	180	990.407	173,00
	Auszugboden	990.417	142,50

**Schubladeninnenmaß: 650 x 540 mm; BxT
Tragkraft 100 kg**

Abmessungen mm (BxT)	Fronthöhe mm	Art.Nr.	€
650 x 540 mm	60	990.392	107,80
	90	990.393	113,10
	120	990.394	114,50
	180	990.396	123,10
	Auszugboden	990.416	109,10

TIPP

Alle Schränke auf Anfrage auch mit Schubladentraglast **200 kg** lieferbar.

Schubladeneinteilungsmaterial



Praktische Kleinteilekästen aus Kunststoff; Höhe 60 mm

Kleinteilekästen für Schublade 980 x 540 mm; BxT



24 Stk. à 150 x 150,
14 Stk. à 100 x 150, 2 Stk. à 100 x 100 mm

Art.Nr.	€
903.251	246,20

Kleinteilekästen für Schublade 450 x 540 mm; BxT



9 Stk. à 150 x 150,
9 Stk. à 100 x 150, 2 Stk. à 100 x 100 mm

Art.Nr.	€
903.249	118,30

Antirutschmatte für Schublade 1380 x 540 mm; BxT



Art.Nr.	€
903.178	72,70

Antirutschmatte für Schublade 650 x 540 mm; BxT



Art.Nr.	€
903.177	34,30

i Verschraubung des Schwerlastschrankes mit dem Boden. Bodenverankerung wird mitgeliefert!

Modulares Schranksystem

ANKE Vertriebs **Stars 24/25** TOP Produkte - TOP Preise

Drei Breiten 715, 865, 1015 mm

Maximale Systemhöhe (inkl. Aufsatzschrank) von 3000 mm. Gehäusetraglast 1200 kg. Alle Schränke optional mit oder ohne Türe erhältlich. Vertikalauszugsschränke auf Anfrage erhältlich.

Einfach aufstellen und verbinden.

Das modulare Schranksystem wird in fertig montierten Modulen geliefert und muss nur noch wie gewünscht positioniert werden.

Die Module lassen sich miteinander verbinden und jederzeit erweitern.

Schubladeneinteilungsmaterial
siehe Seite 19

Standardfarbkombination (wie abgebildet):

Gehäuse: RAL 7035 Front: RAL 5010

Serienausstattung:

Gehäusetraglast gesamt	max. Traglast Einlegeboden	max. Traglast Schublade/Auszugsboden
max. Traglast Vertikalauszug	3-Riegel Sicherheitszylinderschloss	Türöffnungswinkel
Einzelauszugssperre	Vollauszug	Schubladeninnenmaß
Laschen zum Verschrauben am Fußboden	Modul fertig montiert	

Die Gesamtanlage muss vor Ort montiert werden. Montage ist Leistung des Kunden!



Modell 2409

Modell 3005

Modell 4006



Basisschrank Modell 101 mit Flügeltüren
Schubladen (FH): 4 x 180



Basisschrank Modell 102 offen
Schubladen (FH): 2 x 90, 3 x 120, 2 x 180



Basisschrank Modell 103 offen
Schubladen (FH): 3 x 90, 3 x 120, 2 x 150, 1 x 270

B / T	715 / 720	
H / NH	2200 / 1950	
SI	600 x 600	
	166	168
TL	100	200
Art.-Nr.	631.030	631.070
€	2.180,00	2.249,00

B / T	715 / 720	
H / NH	2200 / 1950	
SI	600 x 600	
	173	178
TL	100	200
Art.-Nr.	631.032	631.072
€	2.197,00	2.318,00

B / T	715 / 720	
H / NH	2200 / 1950	
SI	600 x 600	
	192	199
TL	100	200
Art.-Nr.	631.035	631.075
€	2.501,00	2.656,00

B / T	865 / 720	
H / NH	2200 / 1950	
SI	750 x 600	
	182	186
TL	100	200
Art.-Nr.	631.130	631.170
€	2.338,00	2.407,00

B / T	865 / 720	
H / NH	2200 / 1950	
SI	750 x 600	
	191	195
TL	100	200
Art.-Nr.	631.132	631.172
€	2.371,00	2.492,00

B / T	865 / 720	
H / NH	2200 / 1950	
SI	750 x 600	
	213	219
TL	100	200
Art.-Nr.	631.135	631.175
€	2.692,00	2.847,00

B / T	1015 / 720	
H / NH	2200 / 1950	
SI	900 x 600	
	198	212
TL	100	200
Art.-Nr.	631.230	631.270
€	2.498,00	2.566,00

B / T	1015 / 720	
H / NH	2200 / 1950	
SI	900 x 600	
	209	226
TL	100	200
Art.-Nr.	631.232	631.272
€	2.553,00	2.673,00

B / T	1015 / 720	
H / NH	2200 / 1950	
SI	900 x 600	
	233	255
TL	100	200
Art.-Nr.	631.235	631.275
€	2.900,00	3.055,00

Auszugsboden						
B	715		865		1015	
TL	100	200	100	200	100	200
Art.-Nr.	903.720	903.721	903.722	903.723	903.725	903.733
€	100,60	117,90	107,00	124,40	110,40	129,60

Fachboden			
B	715	865	1015
TL	160	160	160
Art.-Nr.	903.734	903.735	903.724
€	54,90	62,10	68,50

Modell 2410



Basisschrank Modell 101
mit Flügeltüren
Schubladen (FH): 2 x 90, 3 x 180

B / T	715 / 720	
H / NH	2200 / 1950	
SI	600 x 600	
🔑	173	177
TL	100	200
Art.-Nr.	631.031	631.071
€	2.293,00	2.379,00
B / T	865 / 720	
H / NH	2200 / 1950	
SI	750 x 600	
🔑	191	195
TL	100	200
Art.-Nr.	631.131	631.171
€	2.464,00	2.550,00
B / T	1015 / 720	
H / NH	2200 / 1950	
SI	900 x 600	
🔑	208	223
TL	100	200
Art.-Nr.	631.231	631.271
€	2.637,00	2.723,00

Modell 3007



Basisschrank Modell 102 offen
Schubladen (FH): 4 x 120,
1 x 180, 1 x 240

B / T	715 / 720	
H / NH	2200 / 1950	
SI	600 x 600	
🔑	164	168
TL	100	200
Art.-Nr.	631.033	631.073
€	2.084,00	2.187,00
B / T	865 / 720	
H / NH	2200 / 1950	
SI	750 x 600	
🔑	181	184
TL	100	200
Art.-Nr.	631.133	631.173
€	2.243,00	2.346,00
B / T	1015 / 720	
H / NH	2200 / 1950	
SI	900 x 600	
🔑	197	212
TL	100	200
Art.-Nr.	631.233	631.273
€	2.412,00	2.515,00

Modell 4003



Basisschrank Modell 103 offen
Schubladen (FH): 5 x 180, 1 x 300

B / T	715 / 720	
H / NH	2200 / 1950	
SI	600 x 600	
🔑	173	177
TL	100	200
Art.-Nr.	631.034	631.074
€	2.173,00	2.276,00
B / T	865 / 720	
H / NH	2200 / 1950	
SI	750 x 600	
🔑	191	196
TL	100	200
Art.-Nr.	631.134	631.174
€	2.338,00	2.441,00
B / T	1015 / 720	
H / NH	2200 / 1950	
SI	900 x 600	
🔑	209	228
TL	100	200
Art.-Nr.	631.234	631.274
€	2.505,00	2.609,00

Zubehör Vertikalauszug

Lochwand



Lochwand 1 Stück -
612 x 566 mm; BxH; pro Auszug
max. 6 Stk. (pro Seite max. 3)

🔑	4
Art.-Nr.	630.302
€	44,30

Einhängewanne



Einhängewanne 1 Stück -
612 x 122 x 102 mm; BxTxH,
Wannenhöhe 50 mm

🔑	3
Art.-Nr.	630.300
€	37,60

Modell 201



2 Vertikalauszüge je 300 mm Breite

B / T	715 / 720	
H / NH	2200 / 1950	
🔑	145	
Art.-Nr.	631.020	
€	3.364,00	

Modell 202



3 Vertikalauszüge je 200 mm Breite

B / T	715 / 720	
H / NH	2200 / 1950	
🔑	160	
Art.-Nr.	631.021	
€	4.310,00	

Modell 203



4 Vertikalauszüge je 150 mm Breite

B / T	715 / 720	
H / NH	2200 / 1950	
🔑	176	
Art.-Nr.	631.022	
€	5.255,00	

Aufsatzschrank Modell 300



	offen	mit Flügeltüren
B / T	715 / 720	
H / NH	800 / 700	
🔑	40	49
Art.-Nr.	631.090	631.091
€	400,30	611,50
B / T	865 / 720	
H / NH	800 / 700	
🔑	44	53
Art.-Nr.	631.190	631.191
€	425,80	650,40
B / T	1015 / 720	
H / NH	800 / 700	
🔑	48	57
Art.-Nr.	631.290	631.291
€	451,90	690,20



Buche-Ma



Für höchste Ansprüche

an Belastung

und Werterhalt.

ssiv-Platte



Qualität die sich auszahlt!

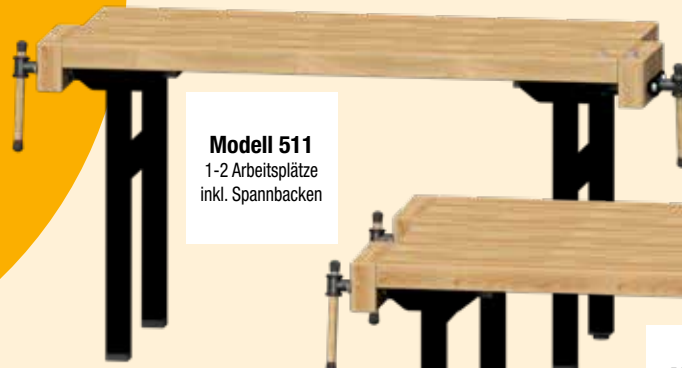


KE[®]
Verkbänke

Gestern Top
Heute Top
Morgen Top

Werken allein oder in der Gruppe

1 - 4
Arbeitsplätze



Modell 511
1-2 Arbeitsplätze
inkl. Spannbacken



Modell 532
4 Arbeitsplätze
inkl. Rundbankhaken

ANKE Veranstaltung **Stars 24/25** TOP Produkte - TOP Preise

Universal- werkbenke

Universalwerkbenke mit massiver Buchenplatte 65 mm stark. Traglast bei gleichmäßig verteilter Flächenlast max. 800 kg. Lieferbar als Werkbank mit 1 oder 2 Spannanzungen (1 bzw. 2 Arbeitsplätze) bzw. mit 4 Spannanzungen (4 Arbeitsplätze). Spannanzungen mit seitenstabiler Flacheisenführung; Spannweite 160 mm. Je nach Modell werden Steckspannbacken bzw. Alu-Rundbankhaken mitgeliefert. Füße aus Vierkantstahlrohr 60/60/2 mm. ANKE Spezialfußstopfen abriebfest; 1 x Niveaueausgleich.



Alu-Rundbankhaken
Länge 120 mm -
Ø 20 mm

	Modell 511	Modell 512	Modell 531	Modell 532
Bankplatte L x B mm (ohne Spannanzungen)	1500 x 650	1500 x 650	1500 x 1000	1500 x 1000
Gesamtabmessung L x B x H mm (inkl. Spannanzungen und Spindelköpfen)	1850 x 650 x 850	1850 x 650 x 850	1850 x 1000 x 850	1850 x 1000 x 850
Plattendicke mm	65	65	65	65
Bankhaken inkl.	2 Paar Steck-Spannbacken	2 Paar Alu-Rundbankhaken	4 Paar Steck-Spannbacken	4 Paar Alu-Rundbankhaken
Art.Nr.	810.001	810.005	810.201	810.205
€	995,20	998,90	1.602,00	1.609,00

Lieferung erfolgt komplett montiert.

Hobelbänke für den Werk- unterricht

Lieferung erfolgt zerlegt.



Die Gruppenhobelbänke von ANKE haben sich seit Jahrzehnten in der Ausbildung und im Schulalltag bewährt. Stabile, standfeste Hobelbänke.



Modell 69
4 Arbeitsplätze



Vielseitige
Spannmöglichkeiten



Modell 64
2 Arbeitsplätze

Modell 67
4 Arbeitsplätze

	Modell 64	Modell 67	Modell 69
Bankplatte L x B (ohne Spannanzungen) mm	1400 x 800	1300 x 1300	1300 x 1300
Bankplatte L x B (inkl. Spannanzungen u. Spindelköpfen) mm	1800 x 1120	1620 x 1620	1620 x 1620
Arbeitshöhe mm	860	880	880
Plattendicke mm	40	40	40
Gewicht kg	110	110	110
Spannweite aller Zangen mm	105	105	105
Inkl. Bankhaken und 4 Zangenschlüssel	2 Paar Rechteckbankhaken	4 Paar Rechteckbankhaken	8 Paar Alu-Rundbankhaken
Art.Nr.	800.030	800.031	800.032
€	1.606,00	1.826,00	1.807,00

Hobelbänke für Zuhause oder die Werkstatt



Elektromotorische
Höhenverstellung
von 700 bis
1000 mm



Hobelbankplatte aus ausgesuchtem, massivem Rotbuchenholz. 60 mm breite Querleisten an den Stirnseiten, Platte ohne Beilade. Oberfläche gewachst und poliert. Runde Bankhakenlöcher sowohl in der Bankhakenleiste als auch in der Arbeitsplatte im Bereich der Vorderzange, geeignet zum Einspannen von größeren Werkstücken. Vorderzange aus massiver Guss-/Stahlkonstruktion, Hinterzange Alu-Kastenführung mit nachstellbarem Führungsprisma und Kunststoffgleitführung. Gestell aus 2 Hubsäulen in Aluminium-Profilbauweise, ausgesteift über ein praktisches Lochblech in RAL 9006 mit 10 mm Quadratlochung. Ideal nutzbar auch mit entsprechenden Werkzeughalterungen für Systemlochwände. Die elektromotorische Höhenverstellung ist bedienbar über ein kleines Bedienpanel, mit der Möglichkeit 4 fixe Höhen einzuspeichern.

Lieferung erfolgt komplett montiert.

Modell 163 eHv

Bankplatte L x B mm (ohne Spannangen)	2000 x 640
Bankplatte L x B mm (inkl. Spannangen und Spindelköpfen)	2080 x 850
Arbeitshöhe mm	700-1000
Plattendicke mm	50
Hubkraft kg	400
Art.Nr.	€
800.013	4.010,00



Lieferung inkl. 2 Paar
Alu-Rundbankhaken
mit Kugelarretierung

Art.Nr.	€
810.922	61,20



	Modell 160 (o. Abb.)	Modell 161	
Bankplatte L x B mm (ohne Spannangen)	1700 x 640	2000 x 640	
Bankplatte L x B mm (inkl. Spannangen und Spindelköpfen)	1920 x 850	2220 x 850	
Arbeitshöhe mm	890	890	
Plattendicke mm	40	40	
Gewicht kg	75	80	
Spannweite Vorderzange mm	155	155	
Spannweite Hinterzange mm	160	160	
Inkl. Bankhaken und 4 Zangenschlüssel	1 Paar Rechteckbankhaken	1 Paar Rechteckbankhaken	
Art.Nr.	€	Art.Nr.	€
800.001	964,70	800.002	1.004,60

	Modell 163	Modell 166	
Bankplatte L x B mm (ohne Spannangen)	2000 x 640	2000 x 640	
Bankplatte L x B mm (inkl. Spannangen und Spindelköpfen)	2080 x 850	2220 x 850	
Arbeitshöhe mm	900	900	
Plattendicke mm	50	65	
Gewicht kg	109	116	
Spannweite Vorderzange mm	215	215	
Spannweite Hinterzange mm	240	240	
Inkl. Bankhaken und 4 Zangenschlüssel	2 Paar Alu-Rundbankhaken	1 Paar Rechteckbankhaken	
Art.Nr.	€	Art.Nr.	€
800.011	1.306,00	800.021	1.500,00

Modell 161

Modell 163

Modell 166

Lieferung erfolgt zerlegt.

Modell 40 (Kinderhobelbank)

780 x 440	
920 x 540	
640/740	
40	
30	
115	
115	
1 Satz Holzbankhaken (8 Stück)	
Art.Nr.	€
800.058	319,80



ANKE[®]
Werkbänke

**„EINZIGARTIG“
WARUM?**



Punkte die überzeugen!

1 Höhere Lebensdauer!

ANKE Buche-Massiv-Platte
Weltweit einzigartiges
Herstellungsverfahren!

- ✓ 60 % mehr Leimoberfläche durch längsseitige Spezialverleimung
- ✓ Belastbarkeit je nach Ausführung bis 4,2 t (TÜV-GS geprüft)
- ✓ 100 % aus zertifizierten süddeutschen Wäldern




2 Höhere Belastbarkeit!

ANKE Gehäuse
Einzigartige
Konstruktion!

Gehäusebauteile ANKE Serie-V bis zu 10-fach gekantet, je mehr Abkantungen umso belastbarer.

Zum Vergleich:
Herkömmliche Konstruktionen weisen 3 Abkantungen auf.



3 TÜV geprüfte Sicherheit!

ANKE Qualität

Kaum ein anderer Hersteller hat nahezu sein gesamtes Sortiment vom TÜV-GS zertifizieren lassen. Bei den hohen Anforderungen der Marke ANKE an sich selbst, dokumentiert das TÜV-GS-Zeichen auch ein hohes Maß an Qualität und Zuverlässigkeit!

Sämtliche TÜV-GS Zertifikate stehen zum Download auf:
www.die-werkbank.com




4 Sie sparen Zeit und Geld!

ANKE Lieferung fertig montiert

Überwiegend liefern wir bereits fertig montiert.
Auch Werkbänke bis 4050 mm Länge!

Orientieren Sie sich am Piktogramm mit dem grünen Haken:

- ✓ Abladen ✓ Einräumen ✓ Arbeiten



Die Angebote gelten für Handel, Handwerk und Gewerbe. Alle Preise zzgl. der jeweils gültigen MwSt. Technische Änderungen vorbehalten. Farbabweichungen sind drucktechnisch bedingt. Lieferung frei Haus Deutschland (Festland) ab 500 € Netto Warenwert. Andere Länder auf Anfrage. Sämtliche Traglastangaben gelten für gleichmäßig flächenverteilte Belastungen. Angebote sind gültig bis 31.03.2025

Weitere Informationen zu unseren Produkten finden Sie unter www.die-werkbank.com