

Tradition hat  
einen Namen:



Industrie



Handwerk



Ausbildung



Die Heimat von Werkbank & Co.

Seit 1888 made in Oberschwaben



„Im Namen der gesamten ANKE-Mannschaft wünschen wir Ihnen viel Erfolg bei allem was immer Sie auch tun und wir hoffen, dass ANKE Betriebseinrichtungen einen kleinen Anteil zu Ihrem Erfolg beitragen können.“



Mit einem kleinen Sägewerk am Rande der Schwäbischen Alb begann 1888 die Geschichte der Firma ANTON KESSEL GmbH (= ANKE). Das kleine Unternehmen belieferte Zimmereien und Schreinereien mit Bauholz und Schnittware aus heimischen Hölzern. Doch was ist Tradition ohne Innovation?

## Tradition ist bewahrter Fortschritt, Fortschritt ist weitergeführte Tradition.

(Carl Friedrich von Weizsäcker)

Dieses Zitat ist für ANKE überaus zutreffend. Vieles hat sich geändert, doch die Wurzeln als Holzverarbeitender Betrieb und das ober-schwäbische Selbstverständnis sind geblieben.

Heute zeigt sich das Unternehmen als moderner mittelständiger Betrieb, der sich über Jahrzehnte hinweg zu einem namhaften Hersteller von Betriebseinrichtungen entwickelt hat. Insbesondere die Werkbank, mit der einzigartig verleimten Buche-Massiv-Platte, verhalf dem Unternehmen zu Anerkennung unter Fachleuten im Bereich der Industrie, des Handwerks und der Ausbildung.

## Doch ANKE heute ist weitaus mehr als „die Werkbank“.

Unser Ziel ist es Ihren Arbeitsplatz mit zu gestalten - und mit Ihrem Arbeitsplatz stehen Sie im Zentrum unseres Denkens und Handels. Welche Arbeiten verrichten Sie am Arbeitsplatz? Welche Arbeitsfläche, welche Arbeitshöhe sind für Sie optimal? Wie sieht für Sie ergonomisches Arbeiten aus? usw. Diese Fragen lenken unseren Fokus auf Ihren tatsächlichen Bedarf. Dank großer Fertigungstiefe mit modernsten Produktionsanlagen im Bereich der Stahlblech- und Holzbearbeitung, sind wir in der Lage Ihren Bedarf an Betriebseinrichtungen „nach Maß“ herzustellen. Die folgenden 264 Seiten geben Ihnen einen kleinen Eindruck unserer Leistungsstärke und unserer Sortimentsbreite. Sollten Sie Ihre Wünsche darin nicht zu 100 % wiedergegeben finden, fragen Sie einfach bei uns unverbindlich an. Gerne arbeiten wir Ihnen ein attraktives Angebot aus.

Eine wichtige Rolle, bei allem was wir tun, spielt für uns auch der Gedanke der Nachhaltigkeit. Unter Nachhaltigkeit verstehen wir die schonende Nutzung von Ressourcen: Das Holz für die Original ANKE-Buche-Massiv-Platte (BMP) stammt zu 100 % aus Wäldern im Umkreis von ca. 50 km rund um den Firmensitz. Lange Transportwege mit hohem Primärenergieaufwand fallen nicht an. Dies gilt auch für andere Materialien und Zulieferteile, die ANKE überwiegend aus dem deutschsprachigen Raum bezieht. Das Siegel „**Made in GERMANY**“ gewinnt vor diesem Hintergrund in unserer global vernetzten Welt mit langen störanfälligen Lieferketten besonders an Bedeutung.

ANKE Produkte sind langlebig. Auch dies ist nachhaltig, ökologisch und zugleich ökonomisch. Höhere Anschaffungskosten relativieren sich recht schnell, wenn man die Nutzungsdauer in die Betrachtung mit einbezieht. Mehr zu diesen Themen lesen Sie auf den weiteren einführenden Seiten.

Gerne stehen wir Ihnen auch persönlich für alle Fragen rund um ANKE zur Verfügung.

# Überzeugende Qualität für ein langes Arbeitsleben!

① = Schubladen mit Vollauszug | ② = Schubladen mit Teilauszug

ab Seite

	<b>Kastenwerkbänke V</b> 800 / 1500 / 2000 / 2800 / 4050 mm	①	12
	<b>Kastenwerkbänke E</b> 1500 / 2000 mm	②	32
	<b>Kastenwerkbänke VH</b> 1500 / 2000 mm	①	38
	<b>Schwerlastwerkbänke VS</b> 1500 / 2250 / 3000 mm	①	44
	<b>Kastenwerkbänke VX</b> 1500 / 2000 mm	①	52
	<b>Montagewerkbänke V + VX</b> 1270 mm / Aufbauten	①	58
	<b>Arbeitsfläche AT</b> 800 / 1270 / 1500 / 2000 / 2800 / 4050 mm	②	64
	<b>LIFT</b> Werkbänke mit elektromotorischer Höhenverstellung 1500 / 2000 / 2800 mm	①	78
	<b>Kombiwerkbänke V</b> 1500 / 2000 / 2800 / 4050 mm mit Hängeunterbau- oder Sockelschränken	①	84
	<b>Kombiwerkbänke E</b> 1500 / 2000 / 2800 mm mit Hängeunterbau- oder Sockelschränken	②	104
	<b>Kombiwerkbänke VH</b> 1500 / 2000 mm	①	112
	<b>Kombiprogramm</b> Hängeunterbau- und Sockelschränke Medienschränke	①	116
	<b>Gruppenwerkbänke VG</b> 3,4,6,8 Arbeitsplätze	①	128
	<b>Gruppenwerkbänke EG</b> 6 Arbeitsplätze	②	136

	ab Seite
	<b>Rollcontainer V</b> Höhe 575 / 750 / 930 mm <span style="float: right;">1</span>   140
	<b>Werkstattwagen V</b> <span style="float: right;">1</span>   144
	<b>Mobile Datenerfassung MDE</b> <span style="float: right;">1</span>   148
	<b>Beistellschränke V</b> 800 / 980 mm <span style="float: right;">1</span>   150
	<b>Schubladenschränke V</b> 760 / 910 / 1060 mm <span style="float: right;">1</span>   156
	<b>Material- und Warenausgabetheke</b> <span style="float: right;">1</span>   164
	<b>Schwerlastschränke</b> 1085 / 1485 mm <span style="float: right;">1</span>   166
	<b>Modulares Schranksystem</b> 715 / 865 / 1015 mm <span style="float: right;">1</span>   176
	<b>CONNECT® Vario Mobil CVM</b> 800 / 1250 mm <span style="float: right;">1</span>   184
	<b>CONNECT® Systemaufbau</b> Ein System - viele Vorteile <span style="float: right;">1</span>   204
	<b>CONNECT® Systemwand</b> <span style="float: right;">1</span>   218
	<b>Schubladeneinteilungsmaterial</b> <span style="float: right;">1</span>   220
	<b>Zubehör</b> <span style="float: right;">1</span>   224
	<b>Hobelbänke</b> für den Profi, die Ausbildung / Schule, den Heimwerker und den Nachwuchs <span style="float: right;">1</span>   244
	<b>Universalwerkbenke</b> 1, 2, 4 Arbeitsplätze <span style="float: right;">1</span>   254
	<b>Stichwortverzeichnis / Impressum</b> <span style="float: right;">1</span>   258



# Punkte die überzeugen!



## 1 Höhere Lebensdauer!

### ANKE Buche-Massiv-Platte Weltweit einzigartiges Herstellungsverfahren!

- ✓ 60 % mehr Leimoberfläche durch längsseitige Spezialverleimung
- ✓ Belastbarkeit je nach Ausführung bis 4,2 to (TÜV-GS geprüft)
- ✓ 100 % aus zertifizierten süddeutschen Wäldern




## 2 Höhere Belastbarkeit!

### ANKE Gehäuse Einzigartige Konstruktion!

Gehäusebauteile ANKE Serie-V bis zu 10-fach gekantet, je mehr Abkantungen umso belastbarer.

Zum Vergleich: Herkömmliche Konstruktionen weisen 3 Abkantungen auf.



## 3 TÜV geprüfte Sicherheit!

### ANKE Qualität

Kaum ein anderer Hersteller hat einen Großteil seines Sortimentes vom TÜV-GS zertifizieren lassen. Bei den hohen Anforderungen der Marke ANKE an sich selbst, dokumentiert das TÜV-GS-Zeichen auch ein hohes Maß an Qualität und Zuverlässigkeit!

Sämtliche TÜV-GS Zertifikate stehen zum Download auf: [www.die-werkbank.com](http://www.die-werkbank.com)



## 4 Sie sparen Zeit und Geld!

### ANKE Lieferung fertig montiert

Überwiegend liefern wir bereits fertig montiert.

Auch Werkbänke bis 4050 mm Länge!

Orientieren Sie sich am Piktogramm mit dem grünen Haken:

- ✓ Abladen ✓ Einräumen ✓ Arbeiten



# Unser Anspruchsdenken

**ANKE  
Produkte  
sind:**

ihren Preis wert

unverwechselbar

von hohem Nutzen

nachhaltig und langlebig

sicherheitsgeprüft

qualitativ hochwertig



## Der Kunde steht im Zentrum unseres Handels!

Wir sind für unsere Kunden zuverlässige, berechenbare Partner und bedienen diese mit qualitativ hochwertigen Produkten und erstklassigem Service.



## Individuelle Arbeitsplatzeinrichtung!

ANKE bietet ein breites Spektrum hochwertiger Werkbänke, Schubladenschränke, Hobelbänke und weitere Arbeitsplatzeinrichtungen. Damit lassen sich neben Standardeinrichtungen vor allem zahlreiche betriebsspezifische Einrichtungsprobleme lösen.



## ANKE Deutsches Qualitätsprodukt!

ANKE-Werkmöbel werden auf modernsten Produktionsanlagen von einem qualifizierten Mitarbeiterstamm in Süd-Württemberg hergestellt.



## ANKE Werkmöbel stammen aus nachhaltiger Produktion

Das Holz für die Original ANKE-Buche-Massiv-Platte (BMP) stammt zu 100 % aus heimischen Wäldern. Wir vermeiden lange Transportwege mit hohem Primärenergieaufwand. Deshalb beziehen wir bereits seit Jahrzehnten überwiegend auch das restliche Vormaterial von Lieferanten aus dem deutschsprachigen Raum.  
ANKE: ökologisch, langlebig, nachhaltig!



## ANKE ANKE Werkmöbel – der Umwelt zuliebe.

Wir produzieren sehr umweltfreundlich und ressourcenschonend. 100 % des eigenen Energiebedarfs für Trockenkammer und Raumheizung decken wir aus der CO2 neutralen Verbrennung von Sägespänen. Mehrere Photovoltaikanlagen auf unseren Firmendächern, mit einer Gesamtleistung von ca. 1100 kWp, erzeugen einen beachtlichen Anteil unseres Strombedarfs.



## Fachhandels- treue!

ANKE-Werkmöbel werden ausschließlich über den einschlägigen Fachhandel verkauft.



## Erfahrene und motivierte Mitarbeiter!

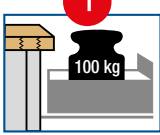
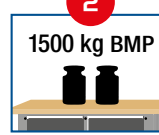
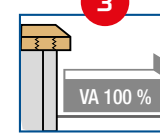
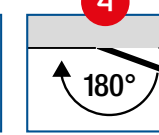

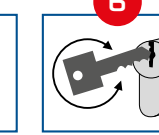
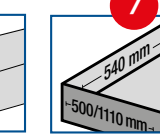
Sie sind es, die ANKE im Laufe der Jahrzehnte zu einer echten Werkbankmarke gemacht haben - ihre Erfahrung, Firmentreue und ihr alltägliches Engagement sind Garant für Kundenzufriedenheit.


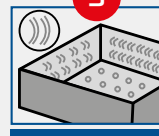
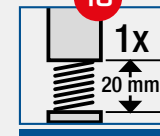
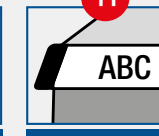
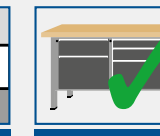
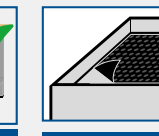




## Top - Service

Unser tägliches Tun zielt darauf ab das partnerschaftliche Zusammenarbeiten so einfach und erfolgreich wie möglich zu gestalten. Wir sichern unsere Unterstützung von der Akquise bis zum After Sales Service zu.

# Serienausstattung bildlich dargestellt

						
max. Traglast pro Schublade	max. Traglast der Werkbank	Vollauszug	Türöffnungswinkel	Einzelauszugssperre	Zentralverschluss	Schubladeninnenmaß
max. load per drawer	max. load of workbench	full pull-out	door opening width	standard pull-out block	central lock	inner drawer size
max. charge par tiroir	max. charge d'établi	coulisses double extension	angle d'ouverture de porte	blocage d'ouverture d'un seul tiroir à la fois	fermeture centralisée	dimensions intérieures du tiroir

						
Fußgestell	Lochböden + Schlitzwände	Niveausgleich	Hochwertige Alu-Griffleiste	komplett montiert	Antirutschmatte	Rollendurchmesser
legs	perforated base + slotted sides	height adjuster	High quality Aluminum handle bar	fully assembled	anti-slip mat	castor diameter
piétements	Sols perforés + Parois moulées	compensation de niveau	Haute qualité Guidon en aluminium	entièrement monté	anti-glisserment	diamètre des roulettes



# Durch Piktogramme leicht erklärt

elektromotorische Höhenverstellung	Hubkraft pro Fuß	Aussteifende Rückwand	Gehäusetraglast gesamt	max. Traglast Einlegeboden	3-Riegel Sicherheitszylinderschloss	Feststellbare Lenkrollen
electromotive height adjustment	Lifting capacity per foot	rear wall reinforcement	housing load capacity	max. load of shelf	3-bolt security cylinder lock	detectable swivel castors
électromoteur Réglage de la hauteur	Capacité de levage par pied	entretoisement mur arrière	max. charge totale du chariot	max. charge de tablette	3-loquet verrouillage de sécurité	déetectable roulettes pivotantes

max. Traglast Vertikalauszug	Vollauszug	Lasche zur Verschraubung	Schiebegriff	max. Zuladung Grundwagen	max. Traglast pro Ablage	Türöffnungswinkel
max. load vertical extension	full pull-out	loops for fixing	sliding handle	max. load basic wagon	max. load per shelf	door opening width
rallonge verticale	coulisses double extension	languettes pour vissage	poignée coulisse	charge maxi wagon de base	max. charge par tablette	angle d'ouverture de porte





Werkbänke sind trotz hoher Automatisierung nach wie vor unverzichtbare Einrichtungen in Industrie- und Handwerksbetrieben. Achten Sie deshalb bei der Anschaffung darauf, dass die Werkbank in allen Einzelheiten Ihren Anforderungen genügt. Farblich steht Ihnen die gesamte RAL Farbpalette zur Verfügung, wobei 9 Farben (siehe rechts) ohne Mehrpreis gewählt werden können.






# Piktogramme und Farben

## Farbpalette der Frontfarben



Bitte bei Bestellung die gewünschte Farbkombination (RAL) angeben. Wird kein Farbwunsch angegeben, liefern wir im Farbton RAL 7035/5010 wie abgebildet.

Gehäusefarbe:



RAL 7035

Frontfarben:



RAL 3002



RAL 5010



RAL 5012



RAL 5018



Weitere Farben auf Anfrage gegen Mehrpreis.




RAL 5023




RAL 6011




RAL 7016



RAL 7035



RAL 9011



Farbabweichungen sind drucktechnisch bedingt.