

Überzeugende Qualität

für ein langes Arbeitsleben!

Gruppenwerkbenke SERIE VG mit 3, 4, 6 oder 8 Arbeitsplätzen (APL)



- **Einzigartig durch die Original ANKE Buche-Massiv-Platte (BMP) in 50 mm Stärke: längsseits riegelartig zahnverleimt; Oberfläche geölt**
- **2 Arbeitshöhen:** 850 und 900 mm
- 11 Schubladenfronnhöhen im 30 mm Raster von 60 - 360 mm
- **Vollauszug 100 %**
- **100 kg** Traglast pro Schublade
- Zentralverschluss mit 2 Schlüsseln
- **Einzelauszugssperre**
- Griffprofile mit Beschriftungsmöglichkeit
- Schubladen mit Lochböden und Schlitzwänden zur individuellen Unterteilung
- Schubladeninnenmaß 500 x 540 mm; BxT (0,27 m² Fläche)

- Türen mit Versteifungsprofilen; Fronthöhe 540 mm, auf Wunsch auch in Fronthöhe 360 mm
- stabile Scharniere mit Zuhaltung; **Türöffnungsweite 180°**
- **Optional:**
 - **Zweitschließung und diebstahlsicherer Boden** (1 Schrank für 2 Mitarbeiter!)
 - **elektronische Zentralschließung**
 - **Dokumentenfach für Türinnenseite**
 - Energieaufsatz, Blendsatz, Zeichnungshalter



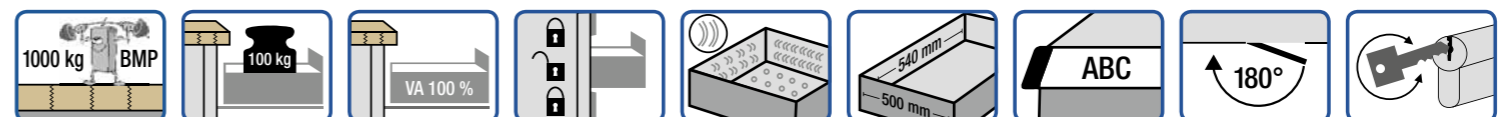
- **Unique due to the original ANKE solid beech top (BMP) in 50 mm thickness: lengthways interlocked bonded strips; oiled surface**
- **2 worktop heights:** 850 and 900 mm
- 11 drawer front heights in 30 mm grids of 60 - 360 mm
- **full pull-out 100 %**
- **100 kg** load per drawer

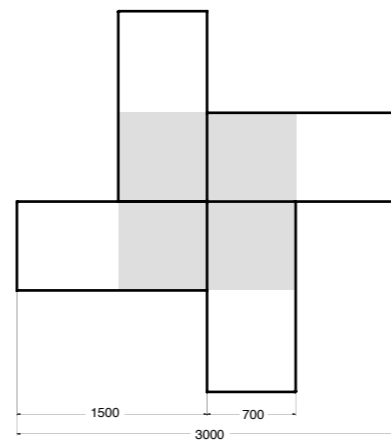
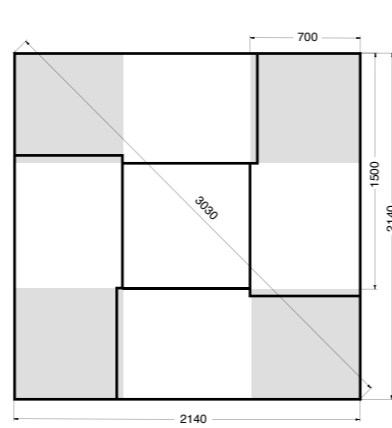
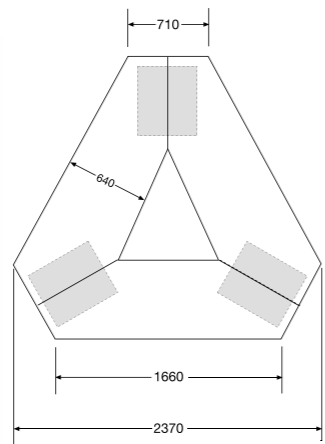
- central lock with 2 keys
- **standard pull-out block**
- profiled handle with labelling option
- drawers with perforated base and slotted sides for individual compartments
- inner drawer size 500 x 540 mm; WxD (0.27 m² area)
- doors with reinforcement profiles; front height 540 mm
- sturdy hinges with catch; **door opening width 180°**
- **Optional:**
 - **second lock and anti-theft base**
 - **electronic central locking**
 - **document shelf for inside of door**
 - energy attachment, set of panels, drawing holder



- **Unique avec son plateau en hêtre massif (BMP) ANKE original, d'une épaisseur de 50 mm: collé en adent dans la longueur; surface huilée**
- **2 hauteurs de travail:** 850 et 900 mm
- 11 hauteurs avant de tiroir avec écartement 30 mm, de 60 - 360 mm
- **coulisses double extension 100 %, différentielles**
- **100 kg** de charge par tiroir
- fermeture centralisée avec 2 clés
- **blocage d'ouverture d'un seul tiroir à la fois**
- profils de poignée avec possibilité d'inscription
- tiroirs avec fonds perforés et parois rainurées pour subdivision individuelle

- dimensions intérieures du tiroir 500 x 540 mm; LxP (surface 0,27 m²)
- portes avec profilés de renforcement, hauteur face avant 540 mm
- charnières à ressort à fermeture automatique; **angle d'ouverture de porte 180°**
- **Options :**
 - **deuxième fermeture et plancher antiviol**
 - **fermeture centrale électronique**
 - **compartiment pour documents pour intérieur de porte**
 - raccordement énergie (panneau de distribution d'énergie), assortiment d'écrans, support de dessin





Optimal bewährt!
ANKE Arbeitsplatte:
50 mm stark

- BMP – ANKE Buche-Massiv-Platte**
Dank einzigartigem Herstellungsverfahren:
- enorm hohe Lebensdauer
 - robust und widerstandsfähig
 - höchst belastbar
 - mehrfach abschleifbar
 - Oberfläche geölt

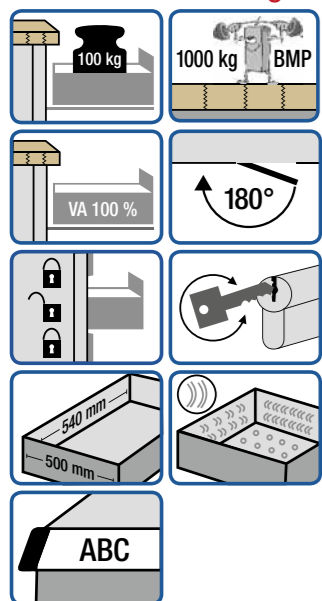
3-4 APL



Gruppenwerkbänke Serie VG

Schubladen 500 x 540 mm (BxT)

Serienausstattungen



Zubehör



Energieaufsatz siehe Zubehör

3 x Sockelschrank V, jeweils bestückt mit:
2 x Schublade FH 90 mm,
1 x Türe 540 mm

Modell 302 VG (ohne Energieaufsatz)	
H	Höhe bis Oberkante Platte (mm)
S	Stärke Arbeitsplatte (mm)
ca. Gewicht (kg)	
BMP	Buche-Massiv-Platte Art.Nr.



3 x Sockelschrank V, jeweils bestückt mit:
2 x Schublade FH 90 mm,
1 x Schublade FH 180 mm,
Zweitschließung mit diebstahlsicherem Boden,
2 x Schublade FH 90 mm,
1 x Schublade FH 180 mm

Modell 306 VG	
H	Höhe bis Oberkante Platte (mm)
S	Stärke Arbeitsplatte (mm)
ca. Gewicht (kg)	
BMP	Buche-Massiv-Platte Art.Nr.

Energieaufsatz (Seitenlänge 1070 mm; Höhe 170 mm - Bestückung pro Seite)

Zeichnungshalter

unbestückt; individuell bestückbar siehe Seite 248	2 x Schukosteckdose mit Deckel 2-polig + E10/16 A 230 V unverdrahtet	1 x CEE Steckdose 16 A 400 V mit Deckel 5-polig 1 x Schukosteckdose mit Deckel 2-polig + E10/16 A 230 V 1 x Schnellkupplung Druckluft unverdrahtet	1 x CEE Steckdose 16 A 400 V mit Deckel 5-polig 2 x Schukosteckdose mit Deckel 2-polig + E10/16 A 230 V unverdrahtet
ca. Gewicht (kg)	28	28	28
Art.Nr.	900.060	900.061	900.062



Energieaufsatz siehe Zubehör

4 x Sockelschrank V, jeweils bestückt mit:
1 x Schublade FH 90 mm,
2 x Schublade FH 120 mm,
1 x Schublade FH 180 mm,
1 x Schublade FH 210 mm

H	Höhe bis Oberkante Platte (mm)
S	Stärke Arbeitsplatte (mm)
ca. Gewicht (kg)	
BMP	Buche-Massiv-Platte Art.Nr.

Modell 404 VG (ohne Energieaufsatz)	
850	900
50	
464	475
440.203	440.204



4 x Sockelschrank V, jeweils bestückt mit:
1 x Schublade FH 90 mm,
2 x Schublade FH 120 mm,
1 x Schublade FH 180 mm,
1 x Schublade FH 210 mm

H	Höhe bis Oberkante Platte (mm)
S	Stärke Arbeitsplatte (mm)
ca. Gewicht (kg)	
BMP	Buche-Massiv-Platte Art.Nr.

Modell 454 VG	
850	900
50	
430	441
440.303	440.304

Energieaufsatz (Höhe 170 mm - Bestückung pro Seite)

für Gruppenwerkbank:	Modell 404 VG		Modell 454 VG	
Seitenlänge in mm	450		850	
Zeichnungshalter				
	2 x Schukosteckdose mit Deckel 2-polig + E10/16 A 230 V 1 x Schnellkupplung Druckluft unverdrahtet	1 x Schukosteckdose mit Deckel 2-polig + E10/16 A 230 V 1 x Schnellkupplung Druckluft 1 x CEE Steckdose 16 A 400 V mit Deckel 5-polig unverdrahtet	2 x Schukosteckdose mit Deckel 2-polig + E10/16 A 230 V 1 x Schnellkupplung Druckluft unverdrahtet	1 x Schukosteckdose mit Deckel 2-polig + E10/16 A 230 V 1 x Schnellkupplung Druckluft 1 x CEE Steckdose 16 A 400 V mit Deckel 5-polig unverdrahtet
ca. Gewicht (kg)	22	35	12	26
Art.Nr. Modell 404	903.821	-	900.059	900.057
Art.Nr. Modell 454	-	903.822	900.074	900.072

Passendes Schubladeneinteilungsmaterial

Fronthöhe	1/2 Teilung		1/3 Teilung		1/4 Teilung		1/2-1/4 Teilung	
	FH 60 mm	FH 90 + 120 mm	FH 60 mm	FH 90 + 120 mm	FH 60 mm	FH 90 + 120 mm	FH 60 mm	FH 90 + 120 mm
	901.900	901.901	901.904	901.905	901.908	901.909	901.912	901.913
	901.902	901.903	901.906	901.907	901.910	901.911	901.914	901.915

Antirutschmatte	Facheinsatz aus Kunststoff	Muldeneinsatz 5-muldig aus Kunststoff mit 10 Facheilern	Muldeneinsatz 6-muldig aus Kunststoff mit 10 Facheilern
Art.Nr. 903.150	Art.Nr. 903.070 Ab Fronthöhe (FH) 90 mm	Art.Nr. 903.072 Ab Fronthöhe (FH) 90 mm	Art.Nr. 903.073 Ab Fronthöhe (FH) 90 mm

Weiteres
Zubehör
finden Sie
ab Seite 246.

Gehäusefarbe:

RAL-Töne

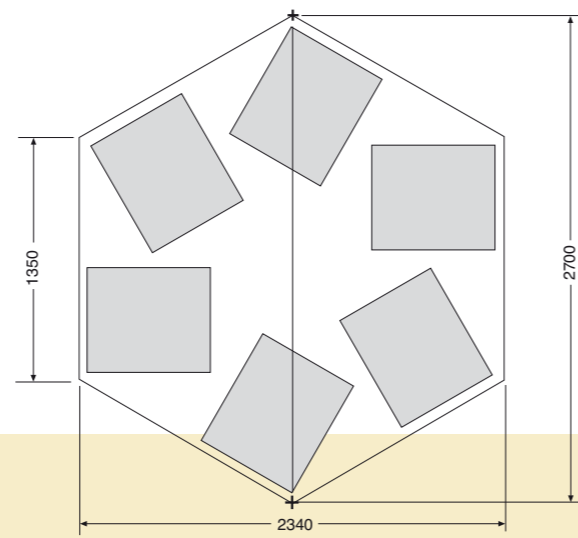


Frontfarben:



Weitere Farben
auf Anfrage
gegen Mehrpreis.

Farbabweichungen
sind drucktechnisch
bedingt.



Optimal bewährt!
ANKE Arbeitsplatte:
50 mm stark

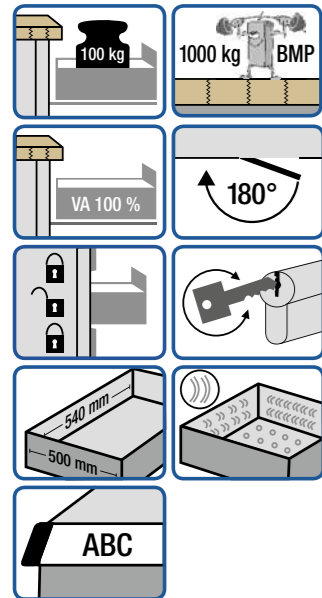
- BMP – ANKE Buche-Massiv-Platte**
Dank einzigartigem Herstellungsverfahren:
- enorm hohe Lebensdauer
 - robust und widerstandsfähig
 - höchst belastbar
 - mehrfach abschleifbar
 - Oberfläche geölt

6 APL



Gruppenwerkbänke Serie VG
Schubladen 500 x 540 mm (BxT)

Serienausstattungen



Zubehör



Energieaufsatz (Seitenlänge 535 mm; Höhe 170 mm - Bestückung pro Seite)

Zeichnungshalter	unbestückt; individuell bestückbar siehe Seite 248	2 x Schukosteckdose mit Deckel 2-polig + E10/16 A 230 V unverdrahtet	1 x CEE Steckdose 16 A 400 V mit Deckel 5-polig 1 x Schukosteckdose mit Deckel 2-polig + E10/16 A 230 V 1 x Schnellkupplung Druckluft unverdrahtet	1 x CEE Steckdose 16 A 400 V mit Deckel 5-polig 2 x Schukosteckdose mit Deckel 2-polig + E10/16 A 230 V unverdrahtet
ca. Gewicht (kg)	36	27	27	27
Art.Nr.	903.823	900.080	900.081	900.082

Passendes Schubladeneinteilungsmaterial

Fronthöhe	1/2 Teilung		1/3 Teilung		1/4 Teilung		1/2-1/4 Teilung	
	FH	Art.Nr.	FH	Art.Nr.	FH	Art.Nr.	FH	Art.Nr.
FH 60 mm		901.900		901.904		901.908		901.912
FH 90 + 120 mm		901.901		901.905		901.909		901.913
FH 150 mm		901.902		901.906		901.910		901.914
FH 180-360 mm		901.903		901.907		901.911		901.915

	Modell 601 VG		Modell 602 VG	
6 x Sockelschrank V, jeweils bestückt mit: 1 x Schublade FH 180 mm, 1 x Türe 540 mm	850	900	850	900
H Höhe bis Oberkante Platte (mm)	50		50	
S Stärke Arbeitsplatte (mm)	476	492	510	526
ca. Gewicht (kg)	440.501	440.502	440.503	440.504
BMP Buche-Massiv-Platte Art.Nr.				

	Modell 603 VG		Modell 604 VG	
6 x Sockelschrank V, jeweils bestückt mit: 2 x Schublade FH 90 mm, 1 x Schublade FH 180 mm, 1 x Schublade FH 360 mm	850	900	850	900
H Höhe bis Oberkante Platte (mm)	50		50	
S Stärke Arbeitsplatte (mm)	604	621	648	664
ca. Gewicht (kg)	440.505	440.506	440.507	440.508
BMP Buche-Massiv-Platte Art.Nr.				

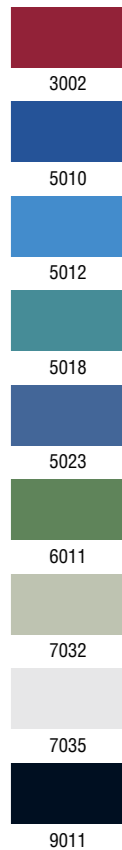
	Modell 605 VG		Modell 606 VG	
6 x Sockelschrank V, jeweils bestückt mit: 2 x Schublade FH 90 mm, 3 x Schublade FH 120 mm, 1 x Schublade FH 180 mm	850	900	850	900
H Höhe bis Oberkante Platte (mm)	50		50	
S Stärke Arbeitsplatte (mm)	681	698	715	731
ca. Gewicht (kg)	440.509	440.510	440.511	440.512
BMP Buche-Massiv-Platte Art.Nr.				

Gehäusefarbe:

RAL-Töne



Frontfarben:

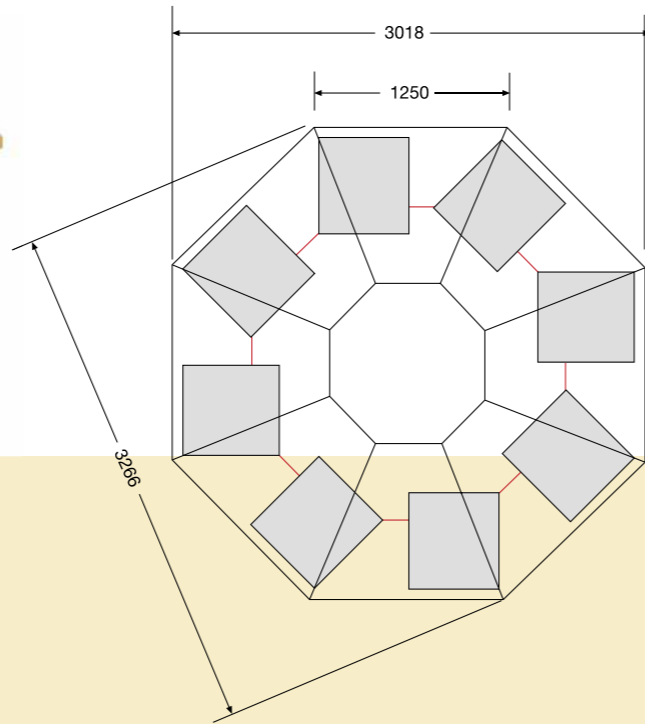


Weitere Farben auf Anfrage gegen Mehrpreis.

Farbabweichungen sind drucktechnisch bedingt.

Antirutschmatte	Facheinsatz aus Kunststoff	Muldeneinsatz 5-muldig aus Kunststoff mit 10 Facheilern	Muldeneinsatz 6-muldig aus Kunststoff mit 10 Facheilern
Art.Nr. 903.150	Art.Nr. 903.070 Ab Fronthöhe (FH) 90 mm	Art.Nr. 903.072 Ab Fronthöhe (FH) 90 mm	Art.Nr. 903.073 Ab Fronthöhe (FH) 90 mm

Weiteres Zubehör finden Sie ab Seite 246.



Optimal bewährt!
ANKE Arbeitsplatte:
50 mm stark

- BMP – ANKE Buche-Massiv-Platte**
 Dank einzigartigem Herstellungsverfahren:
- enorm hohe Lebensdauer
 - robust und widerstandsfähig
 - höchst belastbar
 - mehrfach abschleifbar
 - Oberfläche geölt

8 APL



Gruppenwerkbänke Serie VG
 Schubladen 500 x 540 mm (BxT)

Serienausstattungen

- 100 kg
- 1000 kg BMP
- VA 100 %
- 180°
- Locking mechanism
- Key symbol
- 540 mm / 500 mm dimensions
- ABC

Zubehör

- Abdeckplatte 8-Eck Art.Nr. 903.812
- Zweitschließung mit diebstahlsicherem Boden Art.Nr. 903.742
- Dokumentenfach Art.Nr. 903.700
- Satz Blenden (8 Stück) Art.Nr. 903.831
- Einlegeboden höhenverstellbar Art.Nr. 903.716
- Auszugboden höhenverstellbar Art.Nr. 903.715
- elektronische Zentralschließung Art.Nr. 903.730



8 x Sockelschrank V, jeweils bestückt mit:
 1 x Schublade FH 180 mm,
 1 x Türe 540 mm

H	Höhe bis Oberkante Platte (mm)	
S	Stärke Arbeitsplatte (mm)	
ca. Gewicht	(kg)	
BMP	Buche-Massiv-Platte Art.Nr.	



Modell 801 VG (ohne Energieaufsatz)		
850		900
	50	
635		657
440.701		440.702



8 x Sockelschrank V, jeweils bestückt mit:
 2 x Schublade FH 90 mm,
 1 x Schublade FH 180 mm,
Zweitschließung mit diebstahlsicherem Boden,
 2 x Schublade FH 90 mm,
 1 x Schublade FH 180 mm

H	Höhe bis Oberkante Platte (mm)	
S	Stärke Arbeitsplatte (mm)	
ca. Gewicht	(kg)	
BMP	Buche-Massiv-Platte Art.Nr.	

Modell 806 VG (ohne Energieaufsatz)		
850		900
	50	
954		975
440.711		440.712

Energieaufsatz (Seitenlänge 610 mm; Höhe 170 mm - Bestückung pro Seite)

Zeichnungshalter

	unbestückt; individuell bestückbar siehe Seite 248	2 x Schukosteckdose mit Deckel 2-polig + E10/16 A 230 V unverdrahtet	1 x CEE Steckdose 16 A 400 V mit Deckel 5-polig 1 x Schukosteckdose mit Deckel 2-polig + E10/16 A 230 V 1 x Schnellkupplung Druckluft unverdrahtet	1 x CEE Steckdose 16 A 400 V mit Deckel 5-polig 2 x Schukosteckdose mit Deckel 2-polig + E10/16 A 230 V unverdrahtet	
ca. Gewicht (kg)	54	51	51	51	
Art.Nr.	903.824	900.090	900.091	900.092	900.093

Passendes Schubladeneinteilungsmaterial

	1/2 Teilung	Art.Nr.	1/3 Teilung	Art.Nr.	1/4 Teilung	Art.Nr.	1/2-1/4 Teilung	Art.Nr.
Fronthöhe	FH 60 mm	901.900		901.904		901.908		901.912
	FH 90 + 120 mm	901.901		901.905		901.909		901.913
	FH 150 mm	901.902		901.906		901.910		901.914
	FH 180-360 mm	901.903		901.907		901.911		901.915

Antirutschmatte	Facheinsatz aus Kunststoff	Muldeneinsatz 5-muldig aus Kunststoff mit 10 Facheilern	Muldeneinsatz 6-muldig aus Kunststoff mit 10 Facheilern
Art.Nr. 903.150	Art.Nr. 903.070 Ab Fronthöhe (FH) 90 mm	Art.Nr. 903.072 Ab Fronthöhe (FH) 90 mm	Art.Nr. 903.073 Ab Fronthöhe (FH) 90 mm



Weiteres Zubehör finden Sie ab Seite 246.

Gehäusefarbe:

RAL-Töne



Frontfarben:



Weitere Farben auf Anfrage gegen Mehrpreis.

Farbabweichungen sind drucktechnisch bedingt.

Jede Platte ein Unikat!



Buche-Massiv-Platten in höchster Qualität.