

Überzeugende Qualität

für ein langes Arbeitsleben!

Kastenwerkbenke SERIE BL 1500 bis 4050 mm



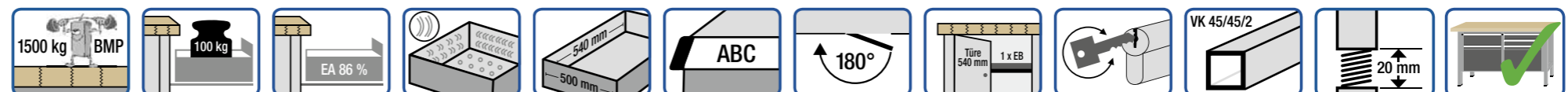
- **Einzigartig durch die Original ANKE Buche-Massiv-Platte (BMP) in 40/50 mm Stärke: längsseits riegelartig zahnverleimt; Oberfläche geölt**
- **Traglast max. 1500 kg** bei gleichmäßig flächenverteilter Last
- **4 Arbeitsplatten:** Original ANKE Buche-Massiv-Platte (BMP), Kunststoffschichtplatte (KSP), Universalplatte (UBP), Platte mit verzinktem Blechbelag (ZBP). Weitere Arbeitsplatten (z.B. mit elektrisch leitfähigem Belag oder Plattenkantenschutz) siehe Seite 263
- **lieferbar in 4 Längen:** 1500, 2000, 2800 und 4050 mm
- **4 Arbeitshöhen:** 840, 850, 890 und 900 mm
- 11 Schubladenfronnhöhen im 30 mm Raster von 60 - 360 mm
- **Einfachauszug ca. 86 %**
- **100 kg** Traglast pro Schublade
- Zentralverschluss mit 2 Schlüsseln
- Griffprofile mit Beschriftungsmöglichkeit
- Schubladen mit Lochböden und Schlitzwänden zur individuellen Unterteilung
- Schubladeninnenmaß 500 x 540 mm; BxT (0,27 m² Fläche)
- Türen mit Verstärkungsprofilen; Fronthöhe 360 oder 540 mm
- stabile Scharniere mit Zuhaltung; **Türöffnungsweite 180°**
- hinter Türen mit Fronthöhe 540 mm zusätzlich 1 x Einlegeboden (fest), höhenverstellbar im Raster von 30 mm.
- verschweißtes Fußgestell aus **Vierkantstahlrohr 45/45/2 mm**
- ANKE Spezialfußstopfen abriebfest
- 1x **Niveaueausgleich** (bei Werkbänken mit 6 Füßen und mehr: Niveaueausgleich an allen Füßen)
- **komplett montiert**
- **Optional:**
 - Höhenverstellungen (vgl. Seite 252)
 - **elektronische Zentralschließung**



- **Unique due to the original ANKE solid beech top (BMP) in 40/50 mm thickness: lengthways interlocked bonded strips; oiled surface**
- **max. load of 1500 kg** with even surface distributed load
- **4 worktops:** original ANKE solid beech top (BMP), plastic layer top (KSP), universal top (UBP), top with anodised sheet coat (ZBP). Other worktops on request.
- available in **4 lengths:** 1500, 2000, 2800 and 4050 mm
- **4 worktop heights:** 840, 850, 890 and 900 mm
- 11 drawer front heights in 30 mm grids of 60 - 360 mm
- **standard pull-out approx. 86 %**
- **100 kg** load per drawer
- central lock with 2 keys



- **Unique avec son plateau en hêtre massif (BMP) ANKE original, d'une épaisseur de 40/50 mm: collé en adent dans la longueur; surface huilée**
- **charge max. 1500 kg** en cas de charge régulièrement répartie à la surface
- **4 plans de travail :** plateau en hêtre massif (BMP) ANKE original, revêtement matière plastique (KSP), plateau universel (UBP), plateau avec garniture de tôle galvanisée (ZBP). Autres plans de travail sur demande.
- **disponible en 4 longueurs:** 1500, 2000, 2800 et 4050 mm
- **4 hauteurs de travail:** 840, 850, 890 et 900 mm
- 11 hauteurs avant de tiroir avec écartement 30 mm, de 60 - 360 mm
- **coulisses simple extension 86 %**
- **100 kg** de charge par tiroir
- fermeture centralisée avec 2 clés
- profils de poignée avec possibilité d'inscription
- tiroirs avec fonds perforés et parois rainurées pour subdivision individuelle
- dimensions intérieures du tiroir 500 x 540 mm; LxP (surface 0,27 m²)
- portes avec profilés de renforcement, hauteur face avant 360 ou 540 mm
- charnières à ressort à fermeture automatique; **angle d'ouverture de porte 180°**
- portes arrières avec hauteur frontale 540 mm de plus 1 x fond inséré (fixe), réglable en hauteur dans la trame de 30 mm.
- piètement soudé en **tubes d'acier carrés 45/45/2 mm**
- bouchons de pied spéciaux ANKE résistant à l'usure
- **compensation de niveau**
- entièrement monté
- **Options :**
 - réglages en hauteur (voir page 252)
 - fermeture centrale électronique





Optimal bewährt!
ANKE Arbeitsplatten: 40 oder 50 mm stark



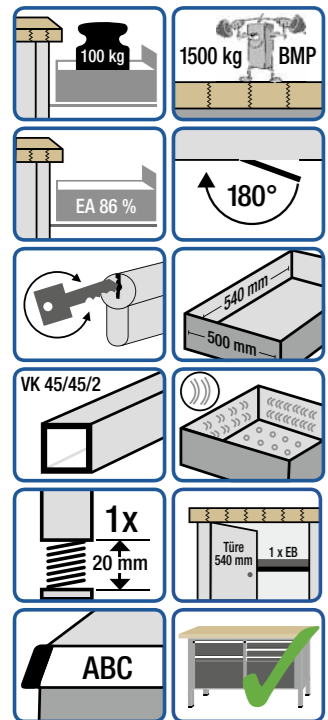
- BMP – ANKE Buche-Massiv-Platte**
 Dank einzigartigem Herstellungsverfahren:
 • enorm hohe Lebensdauer
 • robust und widerstandsfähig
 • höchst belastbar
 • mehrfach abschleifbar
 • Oberfläche geölt
- KSP – Kunststoffschichtplatte mit ABS Kante:**
 • pflegeleicht
 • kurzzeitig hitzebeständig bis 180° C
 • beständig gegen organische Lösungsmittel, schwache Säuren, Laugen sowie Benzin und Öl
- UBP – Universalplatte mit ABS Kante:**
 • abriebfest und antistatisch
 • kurzzeitig beständig gegen schwache Säuren, Laugen sowie Hitze einwirkung bis 250° C
 • langandauernd beständig gegen Fette und Öle
- ZBP – Platte mit verzinktem Stahlblechbelag (1,5 mm):**
 • allseitig um die Kanten gebördelt – Ecken verschleißt und verschliffen
 • pflegeleicht – ideal bei Arbeiten mit Verölung
 • feuerverzinkt, langandauernd korrosionsbeständig

1500 mm
 für sitzende Arbeitsweise



Kastenwerkbenke Serie BL 1500
 Schubladen 500 x 540 mm (BxT)

Serienausstattungen



	Modell 303 BL				Modell 304 BL				Modell 342 BL				Modell 343 BL				Modell 344 BL			
H	840	890	850	900	840	890	850	900	840	890	850	900	840	890	850	900	840	890	850	900
S	40				40				40				40				40			
ca. Gewicht (kg)	111				108				98				104				117			
BMP	500.600	500.601	500.602	500.603	500.616	500.617	500.618	500.619	500.696	500.697	500.698	500.699	500.712	500.713	500.714	500.715	500.728	500.729	500.730	500.731
KSP	500.604	500.605	500.606	500.607	500.620	500.621	500.622	500.623	500.700	500.701	500.702	500.703	500.716	500.717	500.718	500.719	500.732	500.733	500.734	500.735
UBP	500.608	500.609	500.610	500.611	500.624	500.625	500.626	500.627	500.704	500.705	500.706	500.707	500.720	500.721	500.722	500.723	500.736	500.737	500.738	500.739
ZBP	500.612	500.613	500.614	500.615	500.628	500.629	500.630	500.631	500.708	500.709	500.710	500.711	500.724	500.725	500.726	500.727	500.740	500.741	500.742	500.743

	Modell 309 BL				Modell 334 BL				Modell 345 BL				Modell 347 BL				Modell 348 BL			
H	840	890	850	900	840	890	850	900	840	890	850	900	840	890	850	900	840	890	850	900
S	40				40				40				40				40			
ca. Gewicht (kg)	95				115				108				113				115			
BMP	500.632	500.633	500.634	500.635	500.648	500.649	500.650	500.651	500.744	500.745	500.746	500.747	500.760	500.761	500.762	500.763	500.776	500.777	500.778	500.779
KSP	500.636	500.637	500.638	500.639	500.652	500.653	500.654	500.655	500.748	500.749	500.750	500.751	500.764	500.765	500.766	500.767	500.780	500.781	500.782	500.783
UBP	500.640	500.641	500.642	500.643	500.656	500.657	500.658	500.659	500.752	500.753	500.754	500.755	500.768	500.769	500.770	500.771	500.784	500.785	500.786	500.787
ZBP	500.644	500.645	500.646	500.647	500.660	500.661	500.662	500.663	500.756	500.757	500.758	500.759	500.772	500.773	500.774	500.775	500.788	500.789	500.790	500.791

	Modell 340 BL				Modell 341 BL				Modell 349 BL				Modell 404 BL				Modell 409 BL			
H	840	890	850	900	840	890	850	900	840	890	850	900	840	890	850	900	840	890	850	900
S	40				40				40				40				40			
ca. Gewicht (kg)	113				114				115				116				102			
BMP	500.664	500.665	500.666	500.667	500.680	500.681	500.682	500.683	500.792	500.793	500.794	500.795	502.616	502.617	502.618	502.619	502.632	502.633	502.634	502.635
KSP	500.668	500.669	500.670	500.671	500.684	500.685	500.686	500.687	500.796	500.797	500.798	500.799	502.620	502.621	502.622	502.623	502.636	502.637	502.638	502.639
UBP	500.672	500.673	500.674	500.675	500.688	500.689	500.690	500.691	500.800	500.801	500.802	500.803	502.624	502.625	502.626	502.627	502.640	502.641	502.642	502.643
ZBP	500.676	500.677	500.678	500.679	500.692	500.693	500.694	500.695	500.804	500.805	500.806	500.807	502.628	502.629	502.630	502.631	502.644	502.645	502.646	502.647

Zubehör



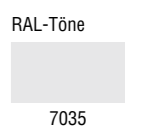
Passendes Schubladeneinteilungsmaterial

	1/2 Teilung	Art.Nr.	1/3 Teilung	Art.Nr.	1/4 Teilung	Art.Nr.	1/2-1/4 Teilung	Art.Nr.
Fronthöhe FH 60 mm		901.900		901.904		901.908		901.912
Fronthöhe FH 90 + 120 mm		901.901		901.905		901.909		901.913
Fronthöhe FH 150 mm		901.902		901.906		901.910		901.914
Fronthöhe FH 180-360 mm		901.903		901.907		901.911		901.915


Antirutschmatte	Facheinsatz aus Kunststoff	Muldeneinsatz 5-muldig aus Kunststoff mit 10 Facheilern	Muldeneinsatz 6-muldig aus Kunststoff mit 10 Facheilern
Art.Nr. 903.150	Art.Nr. 903.070 Ab Fronthöhe (FH) 90 mm	Art.Nr. 903.072 Ab Fronthöhe (FH) 90 mm	Art.Nr. 903.073 Ab Fronthöhe (FH) 90 mm

Weiteres Zubehör finden Sie ab Seite 246.

Gehäusefarbe:



Frontfarben:



Weitere Farben auf Anfrage gegen Mehrpreis.

Farbabweichungen sind drucktechnisch bedingt.



Optimal bewährt!
ANKE Arbeitsplatten: 40 oder 50 mm stark



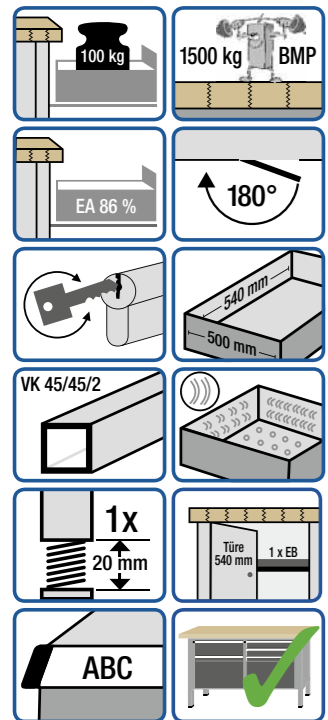
- BMP – ANKE Buche-Massiv-Platte**
 Dank einzigartigem Herstellungsverfahren:
 • enorm hohe Lebensdauer
 • robust und widerstandsfähig
 • höchst belastbar
 • mehrfach abschleifbar
 • Oberfläche geölt
- KSP – Kunststoffschichtplatte mit ABS Kante:**
 • pflegeleicht
 • kurzzeitig hitzebeständig bis 180° C
 • beständig gegen organische Lösungsmittel, schwache Säuren, Laugen sowie Benzin und Öl
- UBP – Universalplatte mit ABS Kante:**
 • abriebfest und antistatisch
 • kurzzeitig beständig gegen schwache Säuren, Laugen sowie Hitze einwirkung bis 250° C
 • langandauernd beständig gegen Fette und Öle
- ZBP – Platte mit verzinktem Stahlblechbelag (1,5 mm):**
 • allseitig um die Kanten gebördelt – Ecken verschleißt und verschliffen
 • pflegeleicht – ideal bei Arbeiten mit Verölung
 • feuerverzinkt, langandauernd korrosionsbeständig

2000 mm



Kastenwerkbenke Serie BL 2000
 Schubladen 500 x 540 mm (BxT)

Serienausstattungen



Zubehör



Der gute Gedanke – eine Werkbank von ANKE



Modell 119 BL				
H	840	890	850	900
S	40		50	
ca. Gewicht (kg)	137		146	
BMP	500.900	500.901	500.902	500.903
KSP	500.904	500.905	500.906	500.907
UBP	500.908	500.909	500.910	500.911
ZBP	500.912	500.913	500.914	500.915



Modell 120 BL				
H	840	890	850	900
S	40		50	
ca. Gewicht (kg)	168		178	
BMP	500.916	500.917	500.918	500.919
KSP	500.920	500.921	500.922	500.923
UBP	500.924	500.925	500.926	500.927
ZBP	500.928	500.929	500.930	500.931



Modell 121 BL				
H	840	890	850	900
S	40		50	
ca. Gewicht (kg)	141		151	
BMP	500.932	500.933	500.934	500.935
KSP	500.936	500.937	500.938	500.939
UBP	500.940	500.941	500.942	500.943
ZBP	500.944	500.945	500.946	500.947



Modell 122 BL				
H	840	890	850	900
S	40		50	
ca. Gewicht (kg)	154		164	
BMP	500.948	500.949	500.950	500.951
KSP	500.952	500.953	500.954	500.955
UBP	500.956	500.957	500.958	500.959
ZBP	500.960	500.961	500.962	500.963



Modell 123 BL				
H	840	890	850	900
S	40		50	
ca. Gewicht (kg)	145		154	
BMP	500.964	500.965	500.966	500.967
KSP	500.968	500.969	500.970	500.971
UBP	500.972	500.973	500.974	500.975
ZBP	500.976	500.977	500.978	500.979



Modell 125 BL				
H	840	890	850	900
S	40		50	
ca. Gewicht (kg)	169		179	
BMP	500.980	500.981	500.982	500.983
KSP	500.984	500.985	500.986	500.987
UBP	500.988	500.989	500.990	500.991
ZBP	500.992	500.993	500.994	500.995



Modell 126 BL				
H	840	890	850	900
S	40		50	
ca. Gewicht (kg)	152		162	
BMP	500.996	500.997	500.998	500.999
KSP	501.000	501.001	501.002	501.003
UBP	501.004	501.005	501.006	501.007
ZBP	501.008	501.009	501.010	501.011



Modell 127 BL				
H	840	890	850	900
S	40		50	
ca. Gewicht (kg)	170		180	
BMP	501.012	501.013	501.014	501.015
KSP	501.016	501.017	501.018	501.019
UBP	501.020	501.021	501.022	501.023
ZBP	501.024	501.025	501.026	501.027



Modell 146 BL				
H	840	890	850	900
S	40		50	
ca. Gewicht (kg)	147		157	
BMP	501.028	501.029	501.030	501.031
KSP	501.032	501.033	501.034	501.035
UBP	501.036	501.037	501.038	501.039
ZBP	501.040	501.041	501.042	501.043

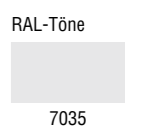
Passendes Schubladeneinteilungsmaterial

Fronthöhe	1/2 Teilung		1/3 Teilung		1/4 Teilung		1/2-1/4 Teilung	
	Art.Nr.	Art.Nr.	Art.Nr.	Art.Nr.	Art.Nr.	Art.Nr.	Art.Nr.	
FH 60 mm	901.900	901.904	901.908	901.912	901.900	901.904	901.908	
FH 90 + 120 mm	901.901	901.905	901.909	901.913	901.901	901.905	901.909	
FH 150 mm	901.902	901.906	901.910	901.914	901.902	901.906	901.910	
FH 180-360 mm	901.903	901.907	901.911	901.915	901.903	901.907	901.911	


Antirutschmatte	Facheinsatz aus Kunststoff	Muldeneinsatz 5-muldig aus Kunststoff mit 10 Facheilern	Muldeneinsatz 6-muldig aus Kunststoff mit 10 Facheilern
Art.Nr. 903.150	Art.Nr. 903.070 Ab Fronthöhe (FH) 90 mm	Art.Nr. 903.072 Ab Fronthöhe (FH) 90 mm	Art.Nr. 903.073 Ab Fronthöhe (FH) 90 mm

Weiteres Zubehör finden Sie ab Seite 246.

Gehäusefarbe:



Frontfarben:



Weitere Farben auf Anfrage gegen Mehrpreis.

Farbabweichungen sind drucktechnisch bedingt.



Optimal bewährt!
ANKE Arbeitsplatten: 40 oder 50 mm stark



BMP – ANKE Buche-Massiv-Platte
Dank einzigartigem Herstellungsverfahren:
• enorm hohe Lebensdauer
• robust und widerstandsfähig
• höchst belastbar
• mehrfach abschleifbar
• Oberfläche geölt

KSP – Kunststoffschichtplatte mit ABS Kante:
• pflegeleicht
• kurzzeitig hitzebeständig bis 180° C
• beständig gegen organische Lösungsmittel, schwache Säuren, Laugen sowie Benzin und Öl

UBP – Universalplatte mit ABS Kante:
• abriebfest und antistatisch
• kurzzeitig beständig gegen schwache Säuren, Laugen sowie Hitze einwirkung bis 250° C
• langandauernd beständig gegen Fette und Öle

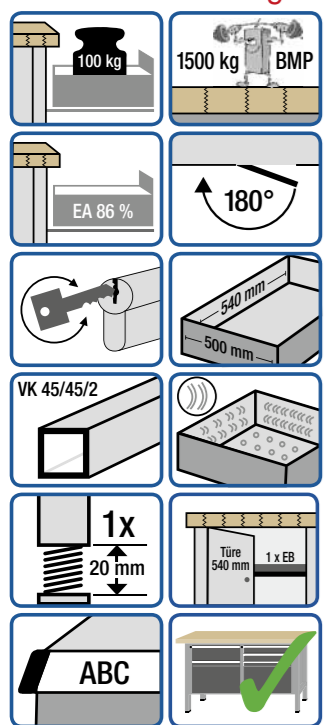
ZBP – Platte mit verzinktem Stahlblechbelag (1,5 mm):
• allseitig um die Kanten gebördelt – Ecken verschleißt und verschliffen
• pflegeleicht – ideal bei Arbeiten mit Verölung
• feuerverzinkt, langandauernd korrosionsbeständig

2000 mm
für sitzende Arbeitsweise



Kastenwerkbenke Serie BL 2000
Schubladen 500 x 540 mm (BxT)

Serienausstattungen



Zubehör



Modell 319 BL				
H	840	890	850	900
S	40		50	
ca. Gewicht (kg)	132		154	
BMP	501.100	501.101	501.102	501.103
KSP	501.104	501.105	501.106	501.107
UBP	501.108	501.109	501.110	501.111
ZBP	501.112	501.113	501.114	501.115



Modell 320 BL				
H	840	890	850	900
S	40		50	
ca. Gewicht (kg)	164		186	
BMP	501.116	501.117	501.118	501.119
KSP	501.120	501.121	501.122	501.123
UBP	501.124	501.125	501.126	501.127
ZBP	501.128	501.129	501.130	501.131



Modell 327 BL				
H	840	890	850	900
S	40		50	
ca. Gewicht (kg)	170		192	
BMP	501.132	501.133	501.134	501.135
KSP	501.136	501.137	501.138	501.139
UBP	501.140	501.141	501.142	501.143
ZBP	501.144	501.145	501.146	501.147

Passendes Schubladeneinteilungsmaterial

Fronthöhe	1/2 Teilung		1/3 Teilung		1/4 Teilung		1/2-1/4 Teilung	
	Art.Nr.	Art.Nr.	Art.Nr.	Art.Nr.	Art.Nr.	Art.Nr.	Art.Nr.	
FH 60 mm	901.900	901.904	901.908	901.912				
FH 90 + 120 mm	901.901	901.905	901.909	901.913				
FH 150 mm	901.902	901.906	901.910	901.914				
FH 180-360 mm	901.903	901.907	901.911	901.915				

Der gute Gedanke – eine Werkbank von ANKE



Modell 328 BL				
H	840	890	850	900
S	40		50	
ca. Gewicht (kg)	148		170	
BMP	501.148	501.149	501.150	501.151
KSP	501.152	501.153	501.154	501.155
UBP	501.156	501.157	501.158	501.159
ZBP	501.160	501.161	501.162	501.163



Modell 350 BL				
H	840	890	850	900
S	40		50	
ca. Gewicht (kg)	150		172	
BMP	501.164	501.165	501.166	501.167
KSP	501.168	501.169	501.170	501.171
UBP	501.172	501.173	501.174	501.175
ZBP	501.176	501.177	501.178	501.179



Modell 351 BL				
H	840	890	850	900
S	40		50	
ca. Gewicht (kg)	148		170	
BMP	501.180	501.181	501.182	501.183
KSP	501.184	501.185	501.186	501.187
UBP	501.188	501.189	501.190	501.191
ZBP	501.192	501.193	501.194	501.195



Modell 352 BL				
H	840	890	850	900
S	40		50	
ca. Gewicht (kg)	151		173	
BMP	501.196	501.197	501.198	501.199
KSP	501.200	501.201	501.202	501.203
UBP	501.204	501.205	501.206	501.207
ZBP	501.208	501.209	501.210	501.211



Modell 353 BL				
H	840	890	850	900
S	40		50	
ca. Gewicht (kg)	156		178	
BMP	501.212	501.213	501.214	501.215
KSP	501.216	501.217	501.218	501.219
UBP	501.220	501.221	501.222	501.223
ZBP	501.224	501.225	501.226	501.227



Modell 354 BL				
H	840	890	850	900
S	40		50	
ca. Gewicht (kg)	140		162	
BMP	501.228	501.229	501.230	501.231
KSP	501.232	501.233	501.234	501.235
UBP	501.236	501.237	501.238	501.239
ZBP	501.240	501.241	501.242	501.243

Antirutschmatte	Facheinsatz aus Kunststoff	Muldeneinsatz 5-muldig aus Kunststoff mit 10 Facheilern	Muldeneinsatz 6-muldig aus Kunststoff mit 10 Facheilern
Art.Nr. 903.150	Art.Nr. 903.070 Ab Fronthöhe (FH) 90 mm	Art.Nr. 903.072 Ab Fronthöhe (FH) 90 mm	Art.Nr. 903.073 Ab Fronthöhe (FH) 90 mm


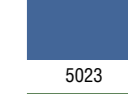
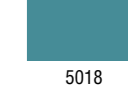
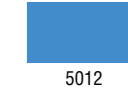
Weiteres Zubehör finden Sie ab Seite 246.

Gehäusefarbe:

RAL-Töne



Frontfarben:



Weitere Farben auf Anfrage gegen Mehrpreis.

Farbabweichungen sind drucktechnisch bedingt.



Optimal bewährt!
ANKE Arbeitsplatten: 40 oder 50 mm stark



BMP – ANKE Buche-Massiv-Platte

- Dank einzigartigem Herstellungsverfahren:
- enorm hohe Lebensdauer
 - robust und widerstandsfähig
 - höchst belastbar
 - mehrfach abschleifbar
 - Oberfläche geölt

KSP – Kunststoffschichtplatte mit ABS Kante:

- pflegeleicht
- kurzzeitig hitzebeständig bis 180° C
- beständig gegen organische Lösungsmittel, schwache Säuren, Laugen sowie Benzin und Öl

UBP – Universalplatte mit ABS Kante:

- abriebfest und antistatisch
- kurzzeitig beständig gegen schwache Säuren, Laugen sowie Hitze einwirkung bis 250° C
- langandauernd beständig gegen Fette und Öle

ZBP – Platte mit verzinktem Stahlblechbelag (1,5 mm):

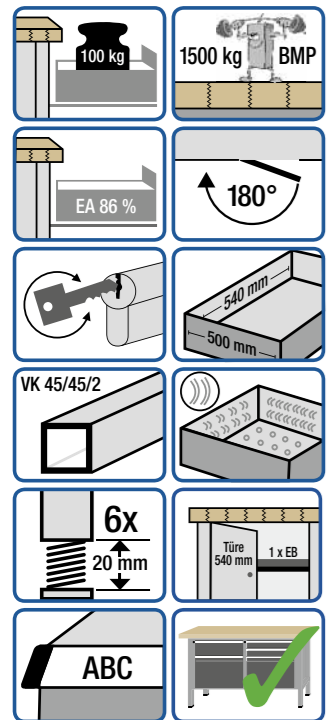
- allseitig um die Kanten gebördelt – Ecken verschleißt und verschliffen
- pflegeleicht – ideal bei Arbeiten mit Verölung
- feuerverzinkt, langandauernd korrosionsbeständig

2800 mm
 — 2 Arbeitsplätze —



Kastenwerkbenke Serie BL 2800
 Schubladen 500 x 540 mm (BxT)

Serienausstattungen



Zubehör



Modell 103 BL					
H	840	890	850	900	
S	40				50
ca. Gewicht (kg)	215		229		
BMP	501.300	501.301	501.302	501.303	
KSP	501.304	501.305	501.306	501.307	
UBP	501.308	501.309	501.310	501.311	
ZBP	501.312	501.313	501.314	501.315	



Modell 105 BL					
H	840	890	850	900	
S	40				50
ca. Gewicht (kg)	199		213		
BMP	501.332	501.333	501.334	501.335	
KSP	501.336	501.337	501.338	501.339	
UBP	501.340	501.341	501.342	501.343	
ZBP	501.344	501.345	501.346	501.347	



Modell 106 BL					
H	840	890	850	900	
S	40				50
ca. Gewicht (kg)	224		238		
BMP	501.348	501.349	501.350	501.351	
KSP	501.352	501.353	501.354	501.355	
UBP	501.356	501.357	501.358	501.359	
ZBP	501.360	501.361	501.362	501.363	



Modell 107 BL					
H	840	890	850	900	
S	40				50
ca. Gewicht (kg)	239		253		
BMP	501.364	501.365	501.366	501.367	
KSP	501.368	501.369	501.370	501.371	
UBP	501.372	501.373	501.374	501.375	
ZBP	501.376	501.377	501.378	501.379	



Modell 116 BL					
H	840	890	850	900	
S	40				50
ca. Gewicht (kg)	239		253		
BMP	501.412	501.413	501.414	501.415	
KSP	501.416	501.417	501.418	501.419	
UBP	501.420	501.421	501.422	501.423	
ZBP	501.424	501.425	501.426	501.427	



Modell 131 BL					
H	840	890	850	900	
S	40				50
ca. Gewicht (kg)	233		247		
BMP	501.460	501.461	501.462	501.463	
KSP	501.464	501.465	501.466	501.467	
UBP	501.468	501.469	501.470	501.471	
ZBP	501.472	501.473	501.474	501.475	



Modell 109 BL					
H	840	890	850	900	
S	40				50
ca. Gewicht (kg)	183		197		
BMP	501.396	501.397	501.398	501.399	
KSP	501.400	501.401	501.402	501.403	
UBP	501.404	501.405	501.406	501.407	
ZBP	501.408	501.409	501.410	501.411	



Modell 130 BL					
H	840	890	850	900	
S	40				50
ca. Gewicht (kg)	208		221		
BMP	501.444	501.445	501.446	501.447	
KSP	501.448	501.449	501.450	501.451	
UBP	501.452	501.453	501.454	501.455	
ZBP	501.456	501.457	501.458	501.459	



Modell 132 BL					
H	840	890	850	900	
S	40				50
ca. Gewicht (kg)	192		206		
BMP	501.476	501.477	501.478	501.479	
KSP	501.480	501.481	501.482	501.483	
UBP	501.484	501.485	501.486	501.487	
ZBP	501.488	501.489	501.490	501.491	

Der gute Gedanke – eine Werkbank von ANKE

Passendes Schubladeneinteilungsmaterial

Fronthöhe	1/2 Teilung		1/3 Teilung		1/4 Teilung		1/2-1/4 Teilung	
	Art.Nr.	Art.Nr.	Art.Nr.	Art.Nr.	Art.Nr.	Art.Nr.	Art.Nr.	
FH 60 mm	901.900	901.904	901.908	901.912				
FH 90 + 120 mm	901.901	901.905	901.909	901.913				
FH 150 mm	901.902	901.906	901.910	901.914				
FH 180-360 mm	901.903	901.907	901.911	901.915				

Antirutschmatte	Facheinsatz aus Kunststoff	Muldeneinsatz 5-muldig aus Kunststoff mit 10 Facheilern	Muldeneinsatz 6-muldig aus Kunststoff mit 10 Facheilern
Art.Nr. 903.150	Art.Nr. 903.070 Ab Fronthöhe (FH) 90 mm	Art.Nr. 903.072 Ab Fronthöhe (FH) 90 mm	Art.Nr. 903.073 Ab Fronthöhe (FH) 90 mm

Weiteres Zubehör finden Sie ab Seite 246.

Gehäusefarbe:

RAL-Töne

7035

Frontfarben:

3002

5010

5012

5018

5023

6011

7032

7035

9011

Weitere Farben auf Anfrage gegen Mehrpreis.

Farbabweichungen sind drucktechnisch bedingt.



Optimal bewährt!
ANKE Arbeitsplatten: 40 oder 50 mm stark



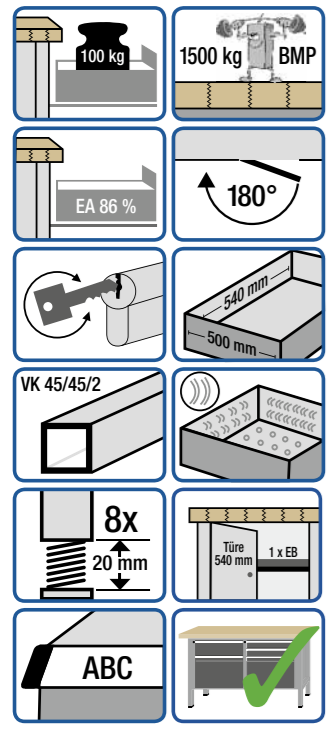
- BMP – ANKE Buche-Massiv-Platte**
 Dank einzigartigem Herstellungsverfahren:
 • enorm hohe Lebensdauer
 • robust und widerstandsfähig
 • höchst belastbar
 • mehrfach abschleifbar
 • Oberfläche geölt
- KSP – Kunststoffschichtplatte mit ABS Kante:**
 • pflegeleicht
 • kurzzeitig hitzebeständig bis 180° C
 • beständig gegen organische Lösungsmittel, schwache Säuren, Laugen sowie Benzin und Öl
- UBP – Universalplatte mit ABS Kante:**
 • abriebfest und antistatisch
 • kurzzeitig beständig gegen schwache Säuren, Laugen sowie Hitze einwirkung bis 250° C
 • langdauernd beständig gegen Fette und Öle
- ZBP – Platte mit verzinktem Stahlblechbelag (1,5 mm):**
 • allseitig um die Kanten gebördelt – Ecken verschleißt und verschliffen
 • pflegeleicht – ideal bei Arbeiten mit Verölung
 • feuerverzinkt, langdauernd korrosionsbeständig
 • Platte 2-teilig mit sichtbarem Stoß in der Mitte

4050 mm
 — 3 Arbeitsplätze —



Kastenwerkbenke Serie BL 4050
 Schubladen 500 x 540 mm (BxT)

Serienausstattungen



Modell 105 BL				
H	840	890	850	900
S	40			50
ca. Gewicht (kg)	290			310
BMP	501.632	501.633	501.634	501.635
KSP	501.636	501.637	501.638	501.639
UBP	501.640	501.641	501.642	501.643
ZBP	501.644	501.645	501.646	501.647



Modell 130 BL				
H	840	890	850	900
S	40			50
ca. Gewicht (kg)	303			322
BMP	501.744	501.745	501.746	501.747
KSP	501.748	501.749	501.750	501.751
UBP	501.752	501.753	501.754	501.755
ZBP	501.756	501.757	501.758	501.759



Modell 106 BL				
H	840	890	850	900
S	40			50
ca. Gewicht (kg)	328			348
BMP	501.648	501.649	501.650	501.651
KSP	501.652	501.653	501.654	501.655
UBP	501.656	501.657	501.658	501.659
ZBP	501.660	501.661	501.662	501.663



Modell 131 BL				
H	840	890	850	900
S	40			50
ca. Gewicht (kg)	341			360
BMP	501.760	501.761	501.762	501.763
KSP	501.764	501.765	501.766	501.767
UBP	501.768	501.769	501.770	501.771
ZBP	501.772	501.773	501.774	501.775



Modell 109 BL				
H	840	890	850	900
S	40			50
ca. Gewicht (kg)	266			286
BMP	501.696	501.697	501.698	501.699
KSP	501.700	501.701	501.702	501.703
UBP	501.704	501.705	501.706	501.707
ZBP	501.708	501.709	501.710	501.711



Modell 132 BL				
H	840	890	850	900
S	40			50
ca. Gewicht (kg)	280			300
BMP	501.776	501.777	501.778	501.779
KSP	501.780	501.781	501.782	501.783
UBP	501.784	501.785	501.786	501.787
ZBP	501.788	501.789	501.790	501.791

Zubehör



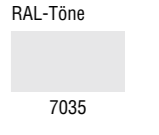
Passendes Schubladeneinteilungsmaterial

Fronthöhe	1/2 Teilung		1/3 Teilung		1/4 Teilung		1/2-1/4 Teilung	
	Art.Nr.	Art.Nr.	Art.Nr.	Art.Nr.	Art.Nr.	Art.Nr.	Art.Nr.	
FH 60 mm	901.900	901.904	901.908	901.912	901.900	901.904	901.908	
FH 90 + 120 mm	901.901	901.905	901.909	901.913	901.901	901.905	901.909	
FH 150 mm	901.902	901.906	901.910	901.914	901.902	901.906	901.910	
FH 180-360 mm	901.903	901.907	901.911	901.915	901.903	901.907	901.911	

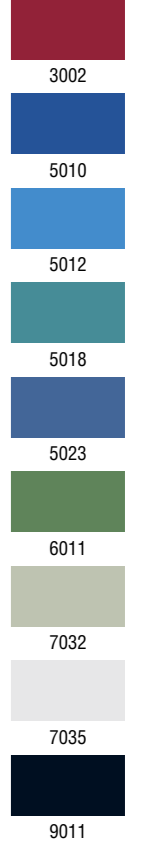
Antirutschmatte	Facheinsatz aus Kunststoff	Muldeneinsatz 5-muldig aus Kunststoff mit 10 Facheilern	Muldeneinsatz 6-muldig aus Kunststoff mit 10 Facheilern
Art.Nr. 903.150	Art.Nr. 903.070 Ab Fronthöhe (FH) 90 mm	Art.Nr. 903.072 Ab Fronthöhe (FH) 90 mm	Art.Nr. 903.073 Ab Fronthöhe (FH) 90 mm

Weiteres Zubehör finden Sie ab Seite 246.

Gehäusefarbe:



Frontfarben:



Weitere Farben auf Anfrage gegen Mehrpreis.

Farbabweichungen sind drucktechnisch bedingt.

Präzision Stück für Stück!



Stanzten und Biegen am laufenden Band.